Centro de Estudios Sociales y de Opinión Pública

"Cumplimos 5 años de trabajo"

PULSO CIUDADANO (indicadores selectos de opinión pública)

Núm. 39
Noviembre de 2007

La información contenida en este documento es una síntesis de las principales encuestas generadas por diversas empresas. Esta información no refleja la opinión del CESOP ni de la Cámara de Diputados.

Nota sobre las fuentes de información

Este documento ofrece información proveniente de encuestas de opinión, elaboradas y publicadas por iniciativa y responsabilidad de las empresas que, en cada caso, se citan como fuente.

El Centro de Estudios Sociales y de Opinión Pública no solicitó ni patrocinó la elaboración de ninguno de estos estudios. Se pone a disposición de los legisladores y personal técnico de esta Cámara, como parte de las actividades de seguimiento y análisis de la opinión pública que tiene encomendadas este Centro.

Al final de este documento es posible consultar los detalles técnicos de cada una de las encuestas utilizadas, así como la fuente y el responsable de cada estudio.

Este documento está disponible en: www.diputados.gob.mx/cesop

Índice

Lo que opinan las mayorías.....5

1. **Evaluación del Poder Ejecutivo**
   Evaluación presidencial.....11

2. **Evaluación de la economía**
   Percepción sobre la situación de la economía.....17

3. **Seguridad pública y justicia**
   Percepción de la inseguridad 20

4. **Confianza en las instituciones**
   Imagen del Ejército mexicano.....15
   Imagen del IMSS.....31

5. **Cultura Política**
   Relación Iglesia-Estado.....33

6. **Gobernantes en América Latina y el mundo**
   Aprobación de mandatarios.....40

Índice

7. Políticas de Salud
Prioridad de la salud pública.....43
Calidad de los servicios de salud pública.....45

8. Cultura de la protección civil
Desastres naturales.....46

9. Temas relevantes de la coyuntura política
Ley de protección a no fumadores.....50
Inundaciones en el DF.....52

Vitrina metodológica.....55

Temas publicados en números anteriores.....59

Lo que opinan las mayorías

Evaluación del Ejecutivo

73% De la población mexicana está "de acuerdo" con la forma de gobernar del presidente Felipe Calderón Hinojosa.

57% De los entrevistados aprueba "mucho" o "algo" el trabajo del mandatario mexicano.

82% De quienes se identifican con el Partido Acción Nacional aprueba "mucho" o "algo" la forma en la que Felipe Calderón Hinojosa está haciendo su trabajo como presidente.

73% Reprueba "mucho" o "algo" el aumento de la gasolina.

72% De la ciudadanía está enterada del incremento.

Percepción sobre la situación económica

58% De la ciudadanía cree que la situación económica del país "sigue igual" en los últimos doce meses.

63% De la ciudadanía cree que su situación económica personal "sigue igual" en los últimos doce meses.

Percepción sobre la inseguridad

Encuesta en el DF y zona metropolitana

50% De los entrevistados rechaza la posesión de armas de fuego en su domicilio para defensa personal.

65% De los habitantes del valle de México preferiría no tener armas.

50% Afirma que sí estaría dispuesto a denunciar a un presunto delincuente a cambio de una recompensa.

86% De los consultados señala que su principal preocupación es la de ser víctima de un robo en su casa.

83% Teme ser asaltado en la vía pública.

Confianza en las instituciones

71% De los entrevistados tiene una buena opinión del Ejército.

90% De la población asocian a las Fuerzas Armadas con atributos como disciplina, le siguen orden y solidaridad, con 80 por ciento.

63% Señala que el presidente Felipe Calderón mantiene buenas relaciones con el Ejército y que lo tiene bajo control.

50% De la población mexicana confía "mucho" o "algo" en el IMSS. Cabe señalar que aquellos mexicanos jubilados o pensinados, así como los identificados con los partidos PAN y PRI expresan mayores niveles de confianza en el seguro social.

Relación Iglesia-Estado

80% De la población mexicana está "de acuerdo" o "de acuerdo en parte" con que en el país los auntos políticos del Estado estén separados de los asuntos de la Iglesia.

56% Cree que los obispos y sacerdotes critican "mucho" al gobierno.

82% De la ciudadanía le perece mal que la Iglesia participe en asuntos políticos.

89% Está en desacuerdo en que los sacerdotes puedan usar sus actos religiosos para tratar asuntos políticos y electorales. Además la mayoría de los mexicanos se opone a que puedan ser candidatos a puestos de elección popular.

50% Dice que los sacerdotes o ministros religiosos gozan de los mismos derechos que el resto de los ciudadanos.

60% Está en desacuerdo en que el Cardenal Norberto Rivera Carrera opine sobre los asuntos políticos del país.

Aprobación de mandatarios

66% Aprueba la gestión del presidente Felipe Calderón Hinojosa, quien se ubica como el quinto mandatario mejor evaluado entre 26 países del mundo.

Demandan servicios de salud

56% De la ciudadanía considera que los centros de salud, hospitales y clínicas que atiende el gobierno están en mal estado, actualmente está opinión disminuyó 20 puntos porcentuales.

Desastres naturales

64% De la población mexicana considera que los mexicanos no saben qué hacer en caso de una tragedia natural. Particularmente en las zonas norte y bajío del país.

77% Prefiere atender al aviso de la autoridad para irse a un refugio que quedarse en su casa mientras ocurre el siniestro.

Ley de protección a no fumadores

Encuestas en el DF

70% De los capitalinos considera que está ley sólo es otro pretexto para la corrupción.

Inundaciones en el DF

96% De la población capitalina considera que el problema de las inundaciones es grave.

73% Conoce sobre la fragilidad del Gran Canal ante el embate de lluvias.

65% Señaló al gobierno del DF como responsable de solucionar los problemas de drenaje.

1

Evaluación del Poder Ejecutivo

En general, ¿está usted de acuerdo o en desacuerdo con la forma de gobernar del presidente Felipe Calderón?

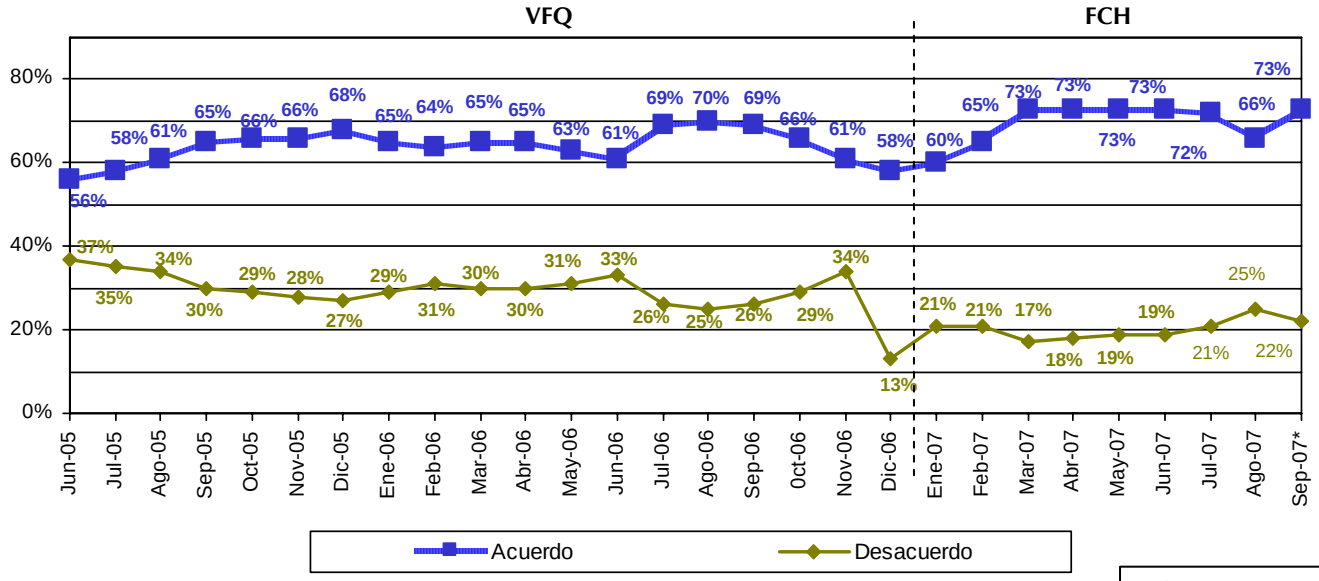

*Se reporta la primera semana de septiembre

Telefónica nacional
5 y 6 de septiembre
de 2007

¿Qué tanto confía en el presidente de la República?

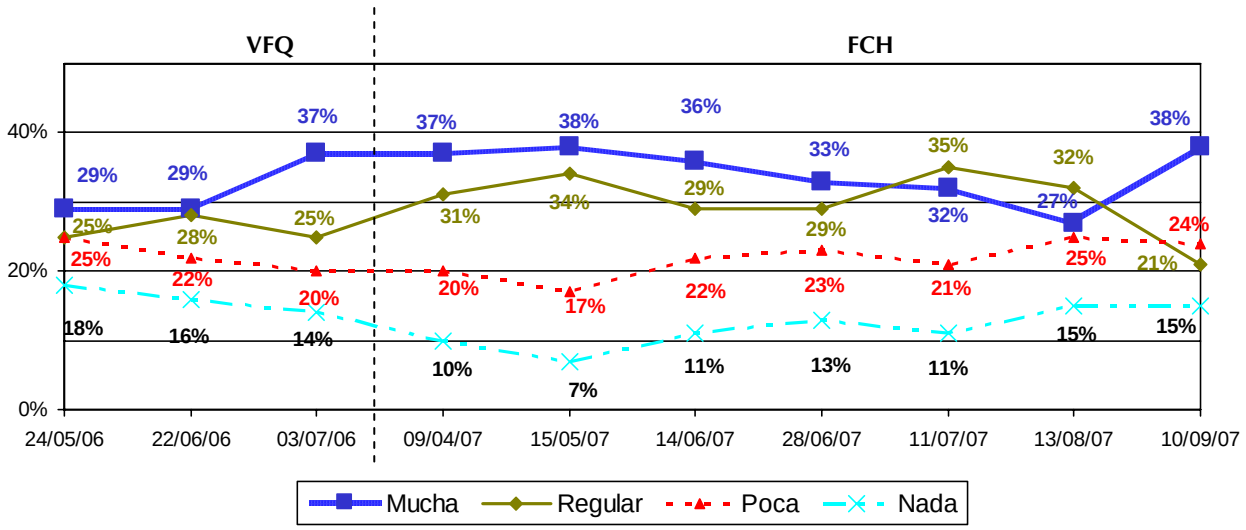

Al sumar "Ns/Nc" = 100%

Fuente: BGC, Ulises Beltrán y Asociados, *Acontecer Nacional y Opinión Pública*, septiembre de 2007.

Telefónica nacional
10 de septiembre
de 2007

¿Aprueba o reprueba el trabajo del presidente Felipe Calderón?

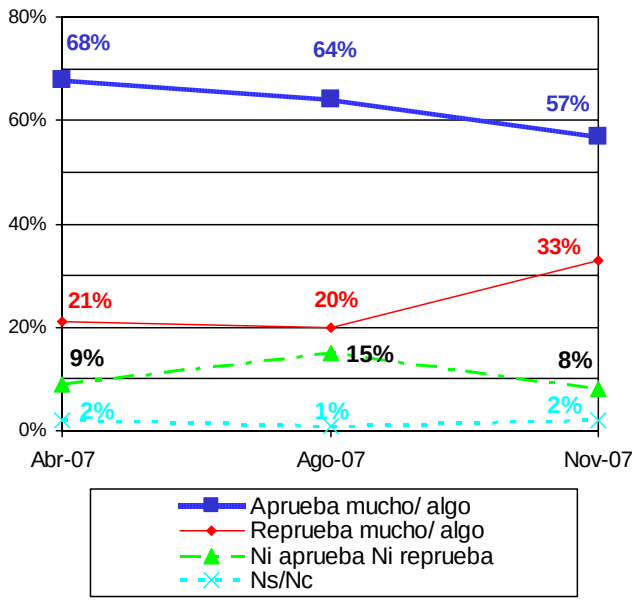

En términos generales, ¿usted aprueba o reprueba el trabajo que está haciendo Felipe Calderón como presidente de la República?

Por segmentos de la población

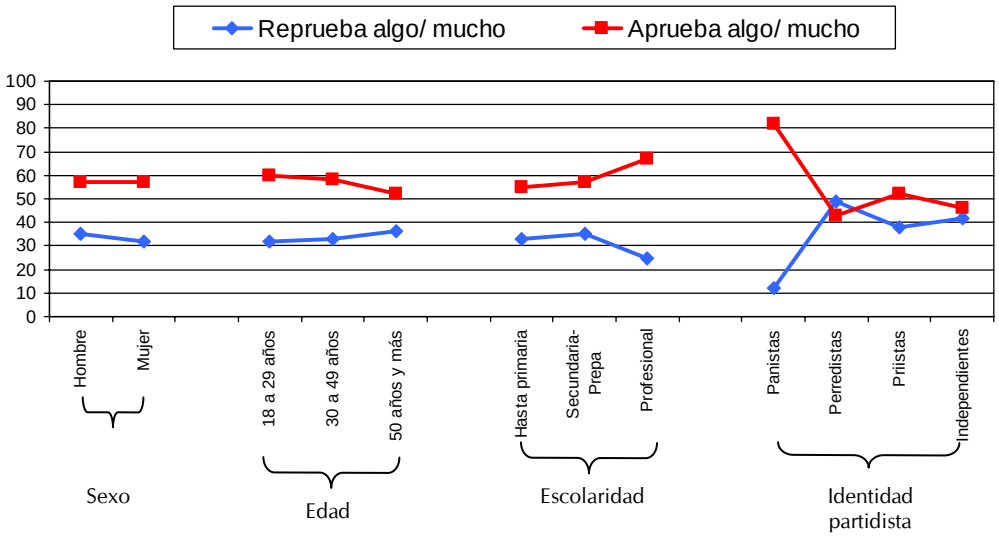

No se muestran porcentajes de Ni aprueba, Ni reprueba y Ns/Nc.

Fuente: *El Universal*, 5 de noviembre de 2007, pp. A1 y A8.

Vivienda nacional del 26 al 31 de octubre de 2007

¿Y en una escala del 0 al 10 como en la escuela, donde del 0 al 5 es reprobado y del 6 al 10 es aprobado, ¿qué calificación le daría al trabajo que está haciendo Felipe Calderón como presidente de la República?

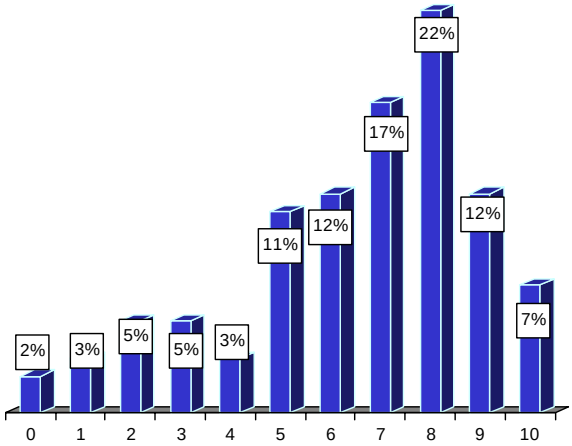

	Promedio				Variación
	Ene.	Abr.	Ago.	Nov.	Ago. – Nov.
Panistas	7.7	8.2	7.5	7.8	0.3
Priístas	5.9	6.9	6.2	6.0	-0.2
Perredistas	4.8	5.7	5.3	5.4	0.1
Indepen-dientes	6.0	6.6	6.6	6.0	-0.6
Promedio total	6.5	7.0	6.6	6.4	-0.2

No se muestran porcentajes de Ni aprueba, Ni reprueba y Ns/Nc.

Como presidente de la República, ¿Felipe Calderón ha hecho hasta el momento más de lo que usted esperaba, lo que usted esperaba o menos de lo que usted esperaba de él?

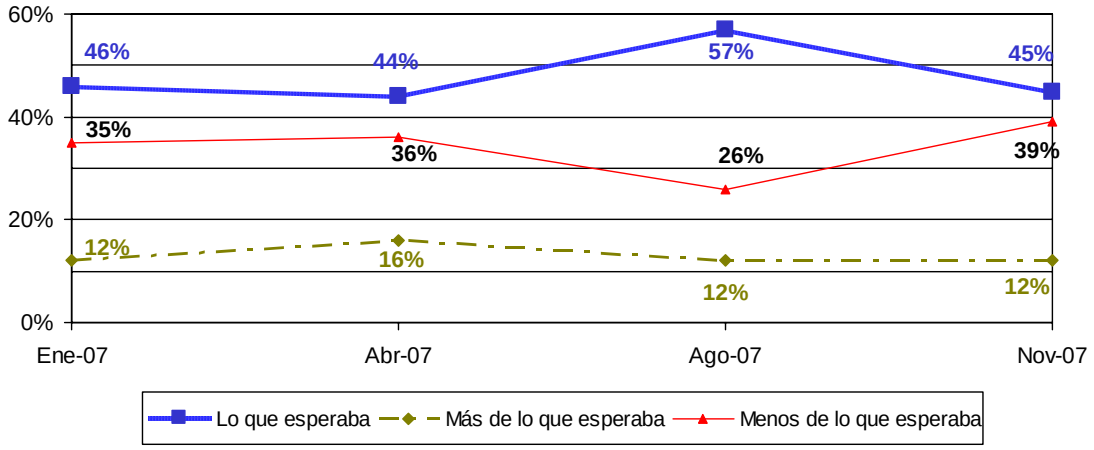

Fuente: *El Universal*, 5 de noviembre de 2007, pp. A1 y A8.

Vivienda nacional del 26 al 31 de octubre de 2007

En general, ¿cree usted que el país va por muy buen camino, por buen camino, por mal camino o por muy mal camino?

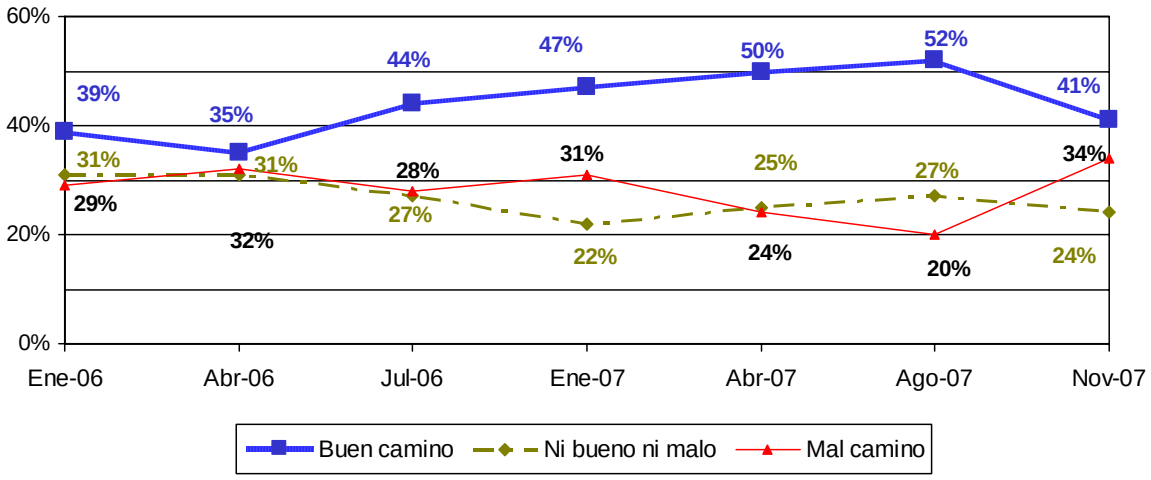

En general escucha las declaraciones que hace Felipe Calderón en la televisión o la radio, ¿qué tanto le cree?

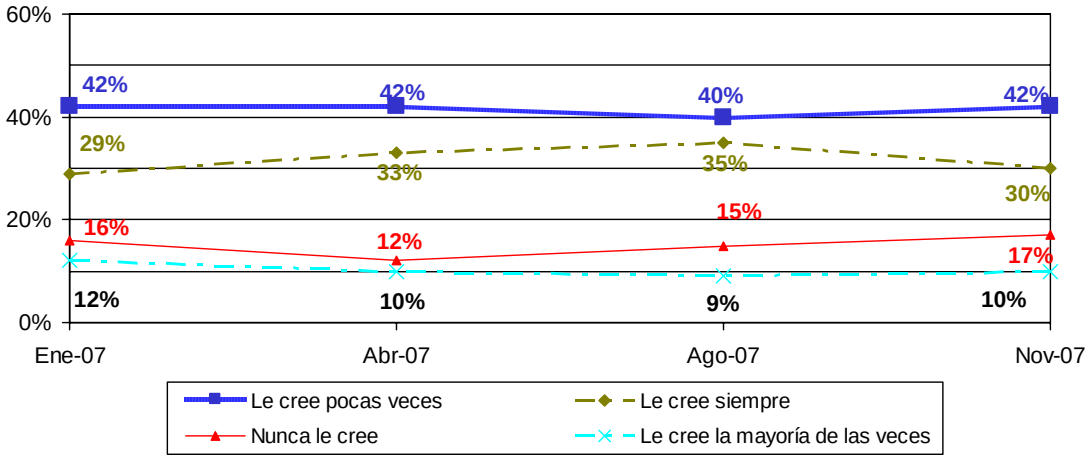

No se muestran porcentajes de Ns/Nc

Fuente: *El Universal*, 5 de noviembre de 2007, pp. A1 y A8.

Vivienda nacional del 26 al 31 de octubre de 2007

¿Aprueba o reprueba el aumento al precio de la gasolina?

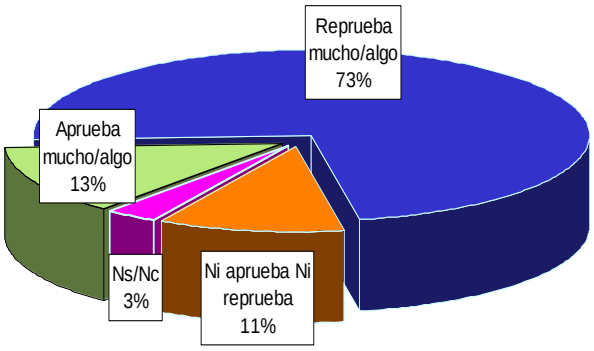

¿Sabe usted si ha pasado algo importante con respecto al precio de la gasolina? ¿Qué es lo que usted sabe?

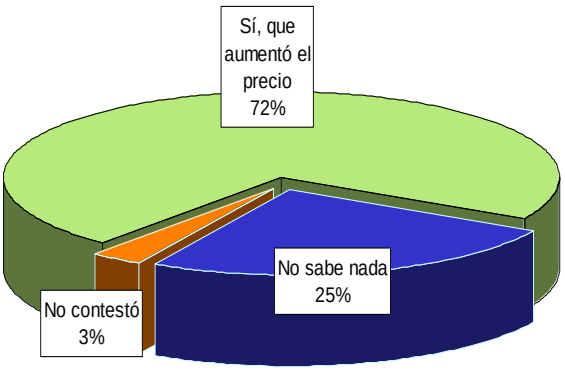

¿Quién cree usted que es el principal responsable de este aumento en el precio de la gasolina?

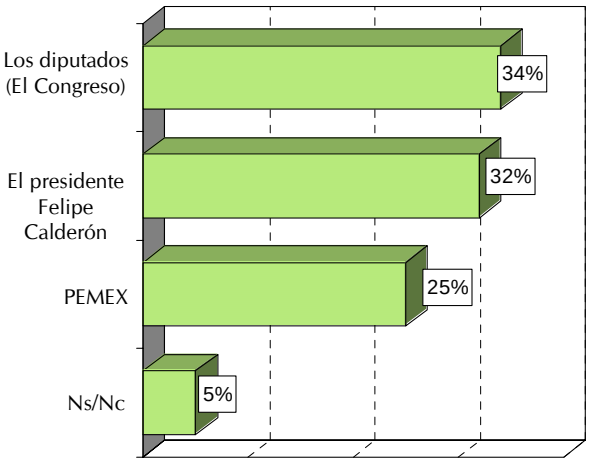

Respuesta espontánea. No se muestra porcentaje de otras respuestas con pocas menciones

Pensando en los últimos 15 días, ¿qué tanto ha platicado, ya sea con familiares o con amigos, sobre los siguientes temas?

(Porcentaje de personas que han hablado mucho o algo sobre cada tema)

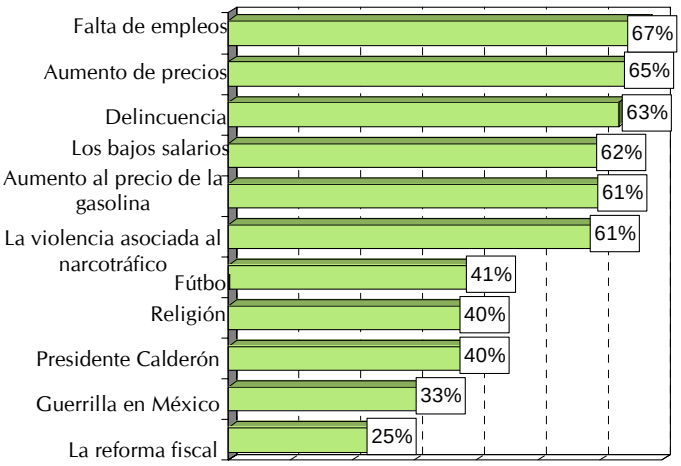

Vivienda nacional del 26 al 31 de octubre de 2007

Fuente: *El Universal*, 5 de noviembre de 2007, pp. A1 y A8.

2
Evaluación de la economía

¿Cree que en los últimos 12 meses…?

La situación económica del país ha…

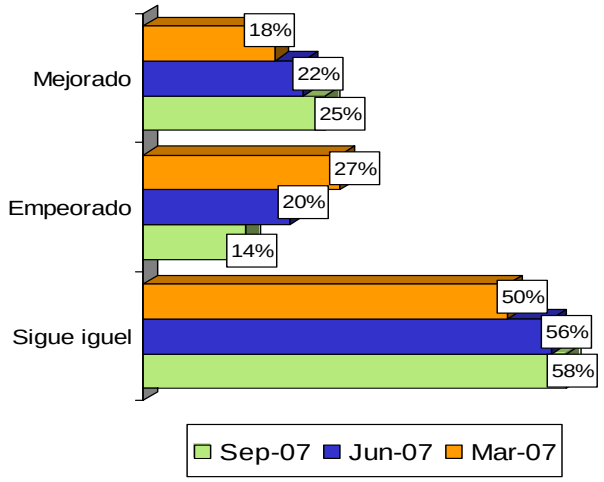

La situación económica personal ha…

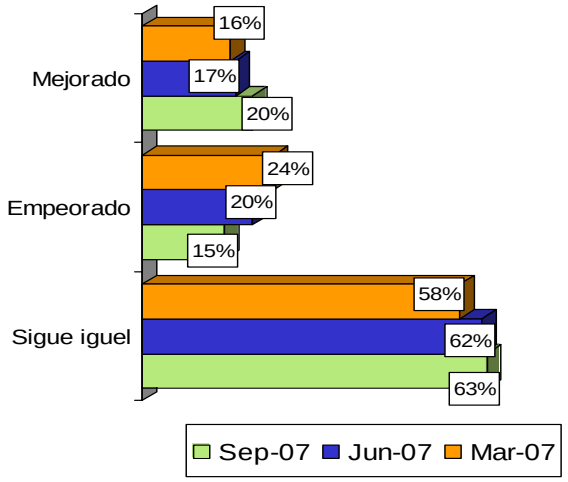

Para los próximos 12 meses, ¿diría que…?

La situación económica del país será…

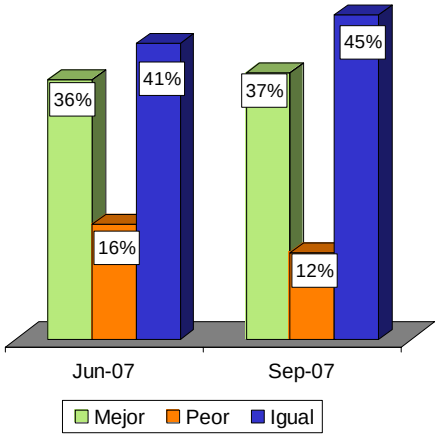

La situación económica personal será…

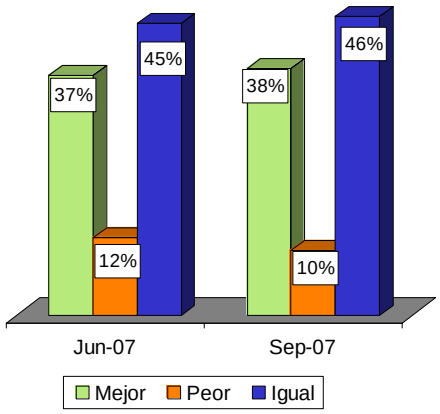

Fuente: *Reforma*, 6 de septiembre de 2007, p. 4 sección negocios

Vivienda nacional del 17 al 20 de agosto de 2007

¿Cuánto éxito considera que está teniendo el gobierno del presidente Calderón en la creación de empleos?

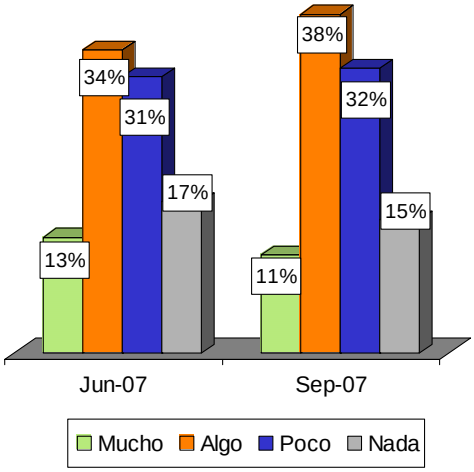

El gobierno de Felipe Calderón ha procurado un mayor acercamiento con los gobiernos de Argentina y Brasil. En su opinión, ¿voltear hacia esos países del Mercosur traerá a México…?

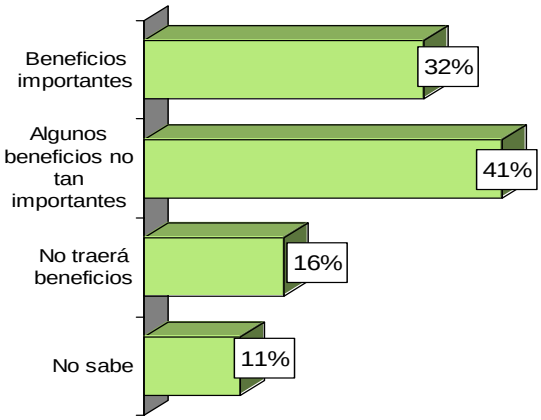

Fuente: *Reforma*, 6 de septiembre de 2007, p. 4 sección negocios

Vivienda nacional del 17 al 20 de agosto de 2007

3
Seguridad pública y justicia

¿Estaría de acuerdo o en desacuerdo con permitir armas en los domicilios para defensa personal?

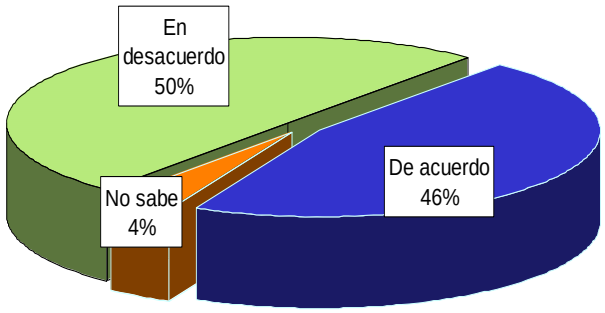

¿Adquiriría un arma de fuego para defenderse de la delincuencia o preferiría mejor no tener armas?

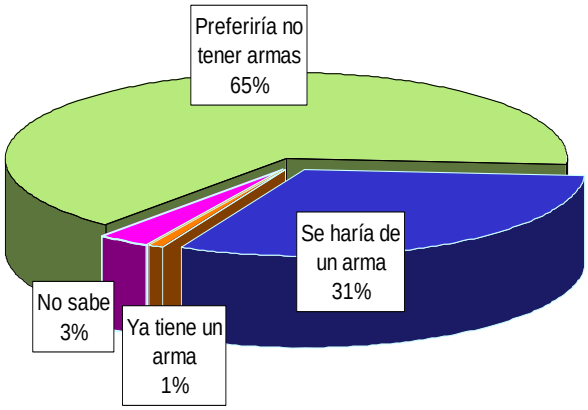

Porcentaje que sí adquiriría un arma para defenderse de la delincuencia, por zona del Valle de México

Distrito Federal

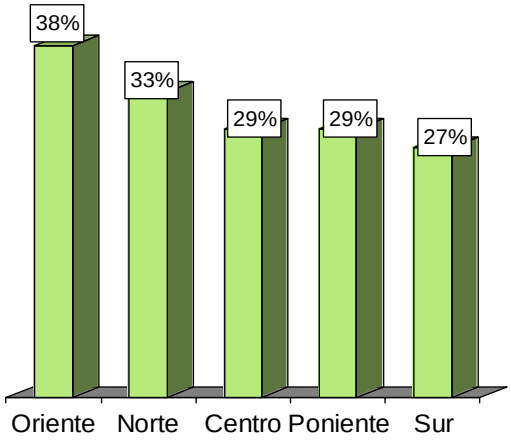

Municipios conurbados

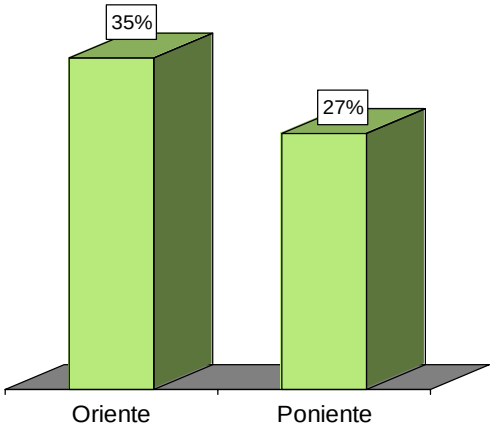

Vivienda DF y zona conurbada del Estado de México
1, 2, 8 y 9 de septiembre de 2007

Fuente: *Reforma*, 25 de septiembre de 2007, pp. 1 y 8, sección: Justicia.

¿Denunciaría a un presunto delincuente por una recompensa o no lo haría por miedo a represalias?

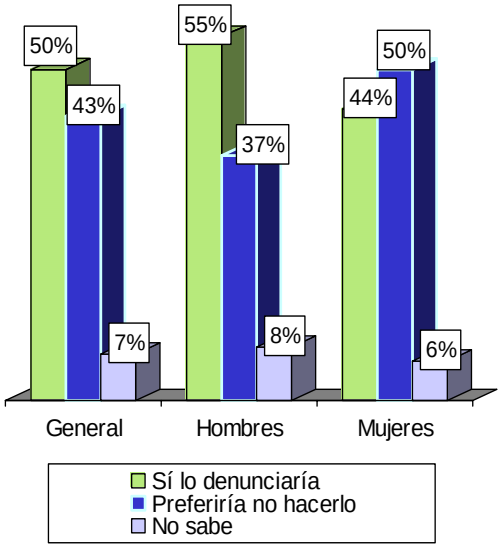

¿Qué tanto le preocupa…?

Porcentaje que dijo "Mucho"

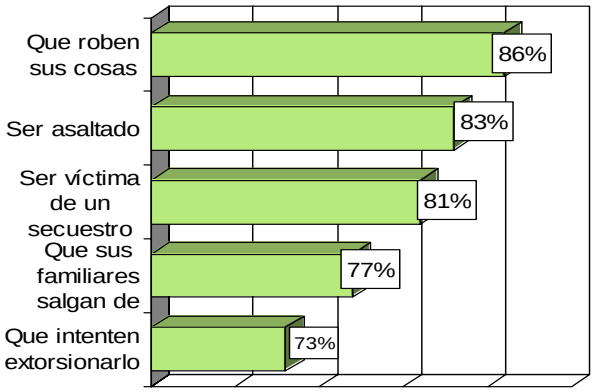

¿En los últimos doce meses usted ha sido víctima de algún delito?

Porcentaje que respondió "sí"

	MAR.	JUN.	SEP.
Zona Metropolitana	19%	17%	18%
Distrito Federal	17%	17%	18%
Municipios conurbados	22%	19%	18%

¿De qué delito fue usted víctima?

	Zona metropolitana		
	MAR	JUN	SEP
Asalto a su persona	64%	64%	62%
Robo de auto o autopartes	14%	13%	12%
Asalto a casa habitación	6%	7%	3%
Secuestro exprés	2	2	1%
Otro	14%	14%	22%

Fuente: *Reforma*, 25 de septiembre de 2007, pp. 1 y 8, sección: Justicia.

Vivienda DF y zona conurbada del Estado de México
1, 2, 8 y 9 de septiembre de 2007

¿El delito lo cometió ...?

	Zona Metropolitana		
	MAR	JUN	SEP
Una banda	65%	60%	56%
Un delincuente	33%	38%	41%
No sabe	2%	2%	3%

¿Denunció o no este delito ante las autoridades?

Porcentaje que respondió "sí"

	MAR.	JUN.	SEP
Zona Metropolitana	32%	25%	24%

Fuente: *Reforma*, 25 de septiembre de 2007, pp. 1 y 8, sección: Justicia.

Vivienda DF y zona conurbada del Estado de México
1, 2, 8 y 9 de septiembre de 2007

4
Confianza en las instituciones

Porcentaje de ciudadanos que tienen una buena opinión del Ejército

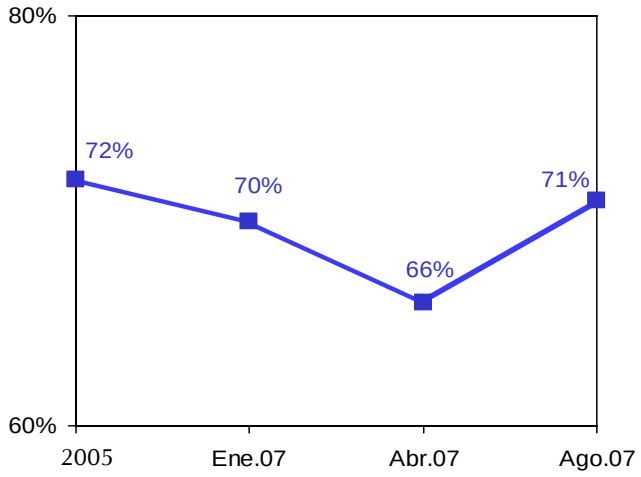

De la siguiente lista, ¿cuál debe ser la prioridad número uno del Ejército?

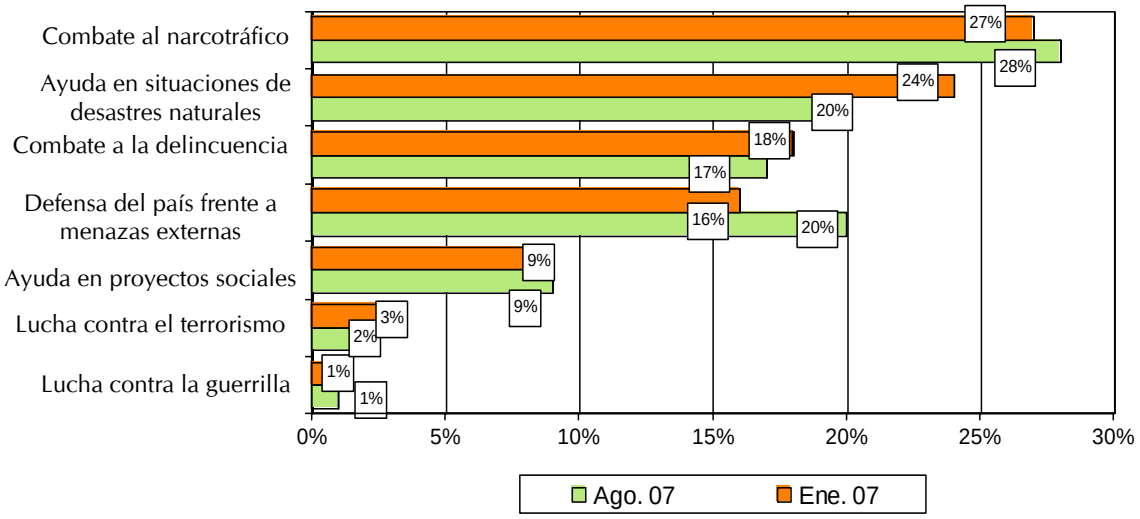

Fuente: *El Universal*, 24 de septiembre de 2007, pp. A1 y A10.

Vivienda nacional
del 4 al 9
de agosto de 2007

A continuación le voy a leer una serie de atributos o frases. Dígame qué tanto las asocia con el Ejército: mucho, algo, poco o nada.

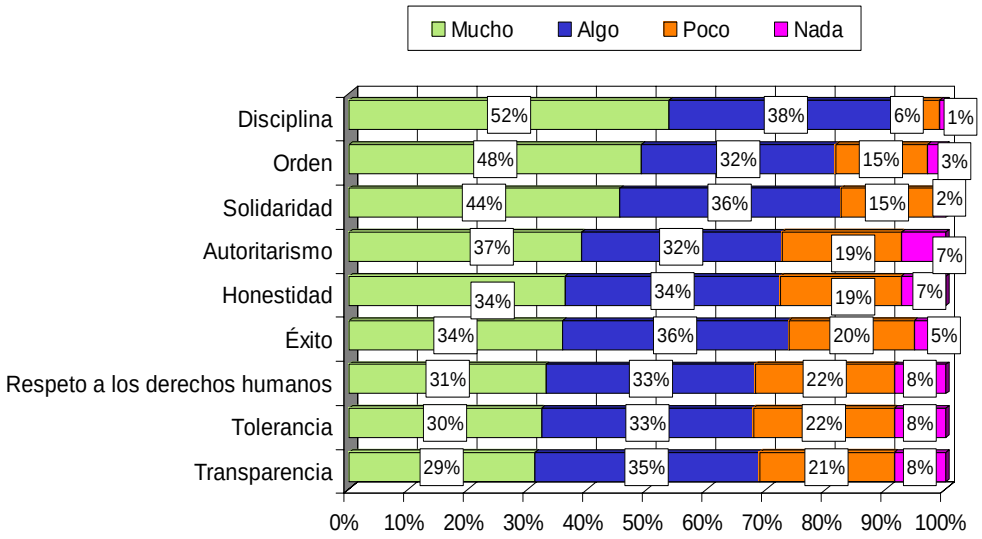

No se muestra el porcentaje de Ns/Nc

A continuación le voy a leer una serie de atributos o frases. Dígame qué tanto las asocia con el Ejército: mucho, algo, poco o nada

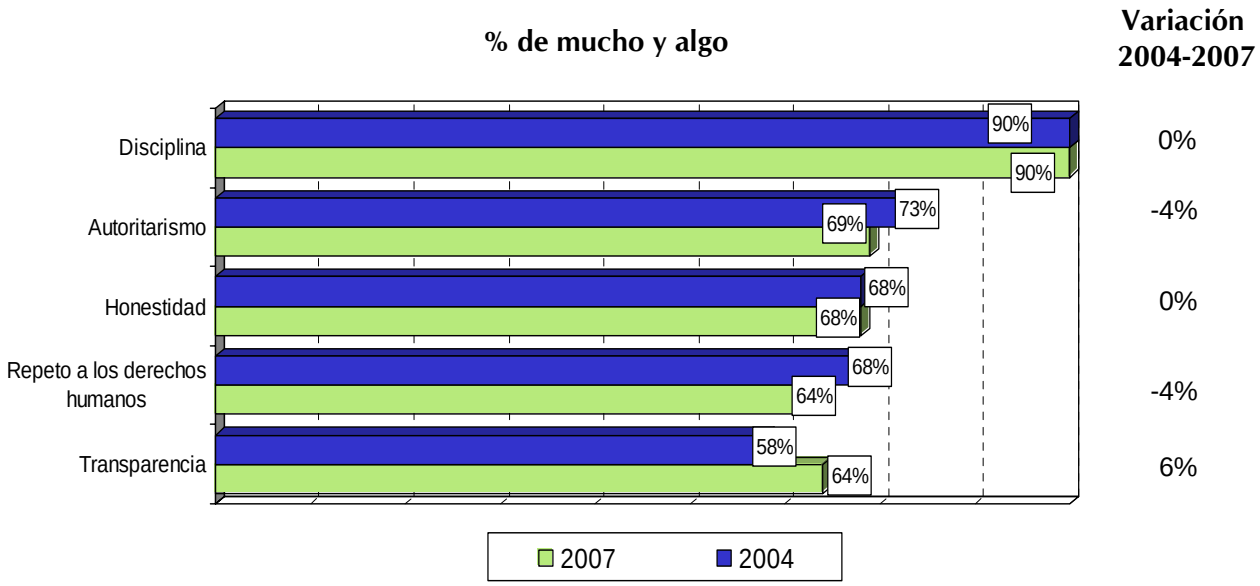

Fuente: *El Universal*, 24 de septiembre de 2007, pp. A1 y A10.

Vivienda nacional
del 4 al 9
de agosto de 2007

¿Los militares le inspiran temer o no le inspiran temor?

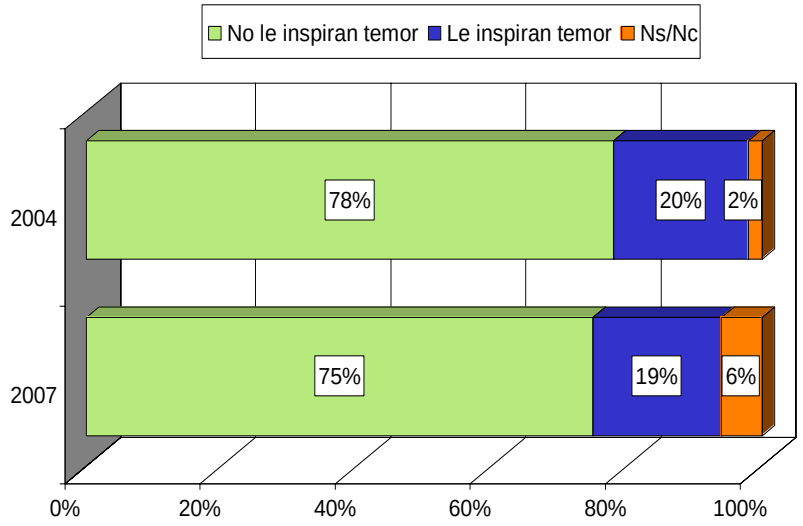

¿Usted le recomendaría o no le recomendaría a alguien de su familia hacer una carrera como….?

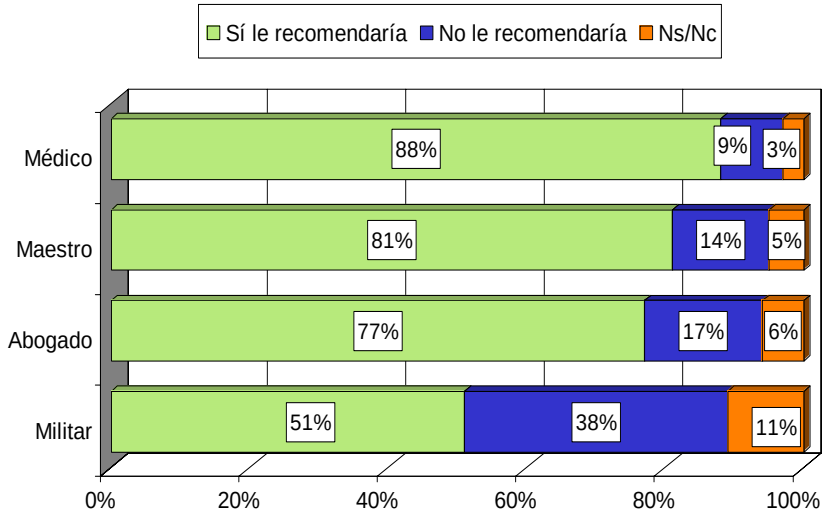

Fuente: *El Universal*, 24 de septiembre de 2007, pp. A1 y A10.

Vivienda nacional
del 4 al 9
de agosto de 2007

¿Usted le recomendaría o no le recomendaría a alguien de su familia hacer una carrera militar?

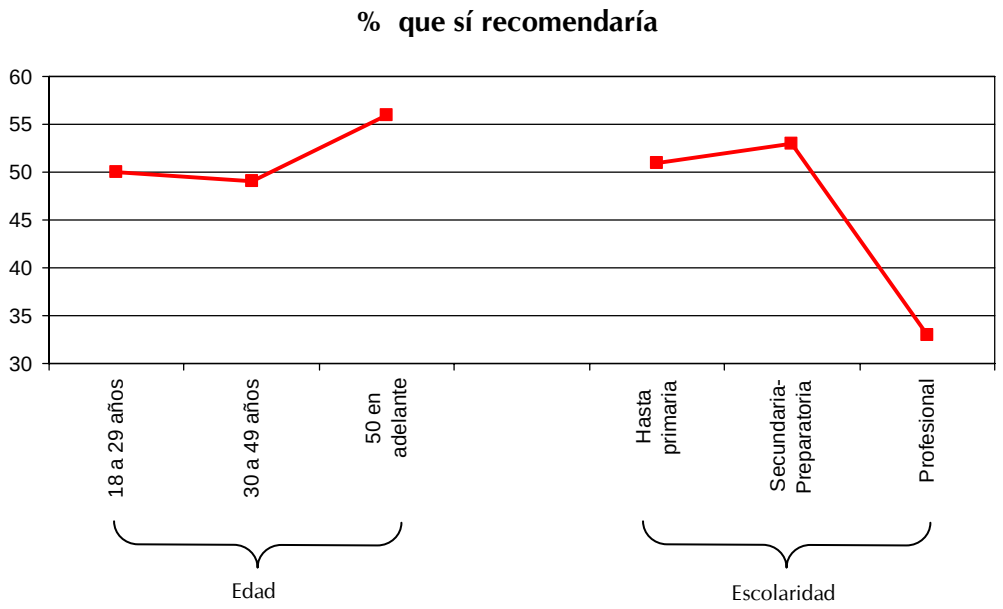

¿Usted aprueba o desaprueba que los militares..., mucho, algo, poco o nada?

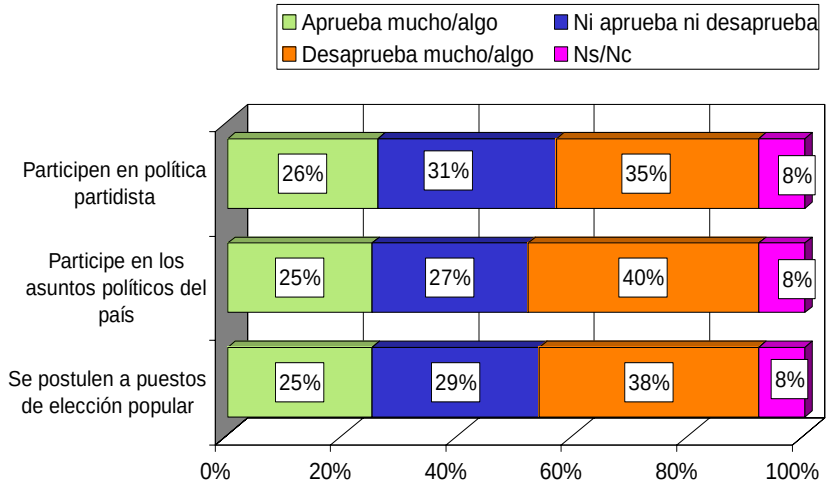

Fuente: *El Universal*, 24 de septiembre de 2007, pp. A1 y A10.

Vivienda nacional
del 4 al 9
de agosto de 2007

¿Cómo calificaría las relaciones del presidente Felipe Calderón con el Ejército Mexicano? Diría que son buenas o malas?

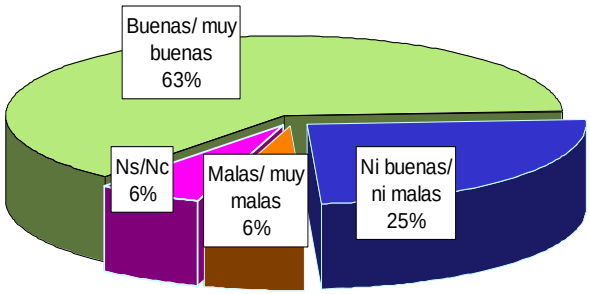

¿Cree que el presidente Felipe Calderón tiene o no tiene bajo control al Ejército Mexicano?

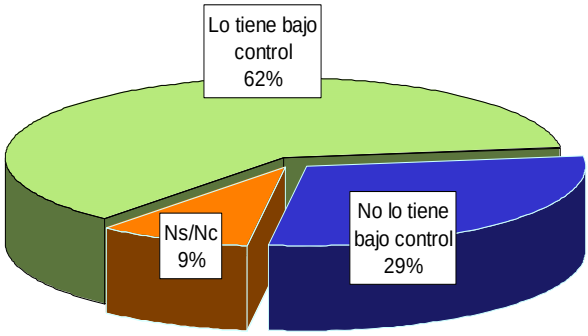

¿El secretario de la Defensa Nacional debe ser un militar o un civil?

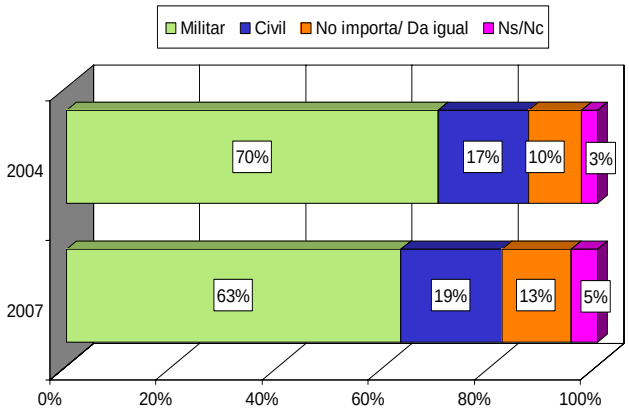

¿Cuál de las siguientes secretarías de Estados es la más poderosa?

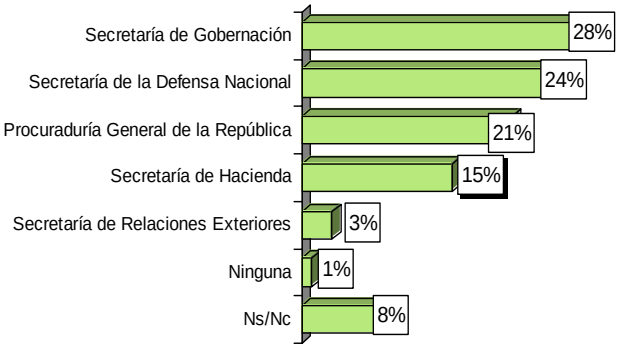

Fuente: *El Universal*, 24 de septiembre de 2007, pp. A1 y A10.

Vivienda nacional
del 4 al 9
de agosto de 2007

¿Cuál de las siguientes secretarías de Estado es la más poderosa?

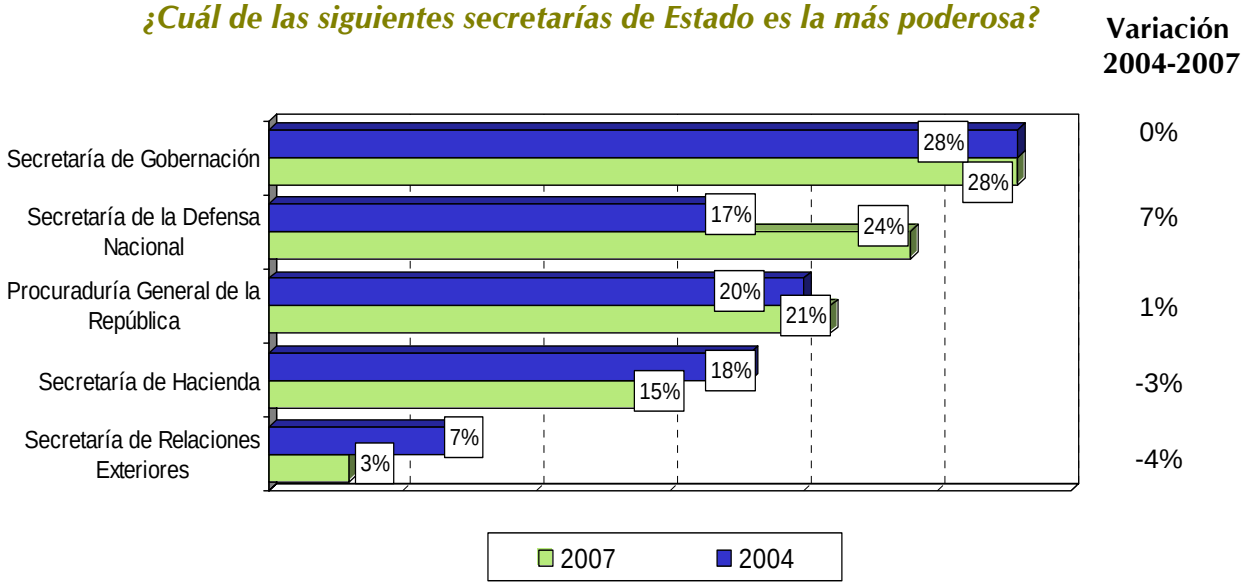

No se muestra el porcentaje de Ninguna y Ns/Nc

Actualmente se están realizando operativos contra el narcotráfico en algunos estados del país. En su opinión, ¿estos operativos han tenido éxito, han sido un fracaso o todavía es muy pronto para determinar los resultados?

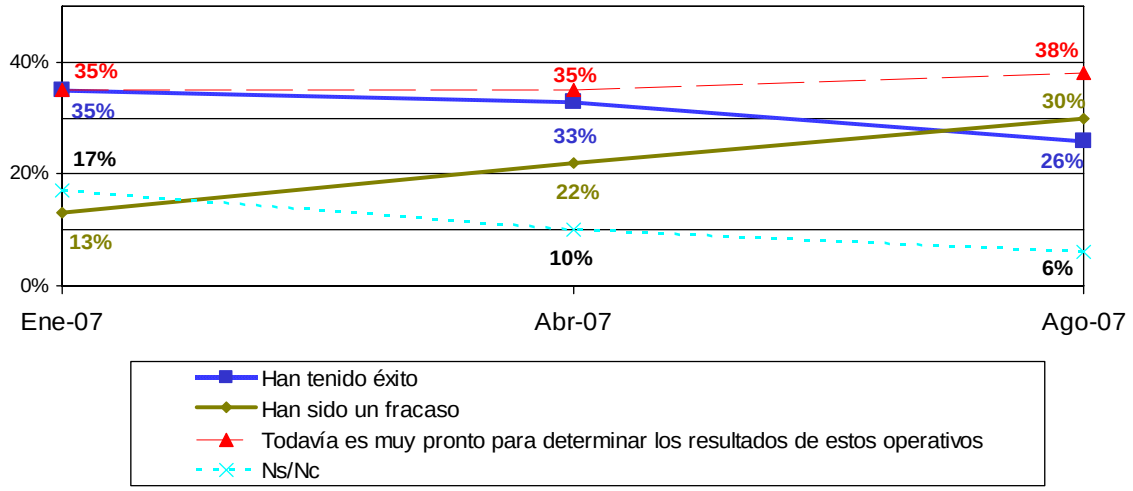

Fuente: *El Universal*, 24 de septiembre de 2007, pp. A1 y A10.

Vivienda nacional
del 4 al 9
de agosto de 2007

¿Qué tanta confianza le inspira el Instituto Mexicano del Seguro Social (IMSS)?

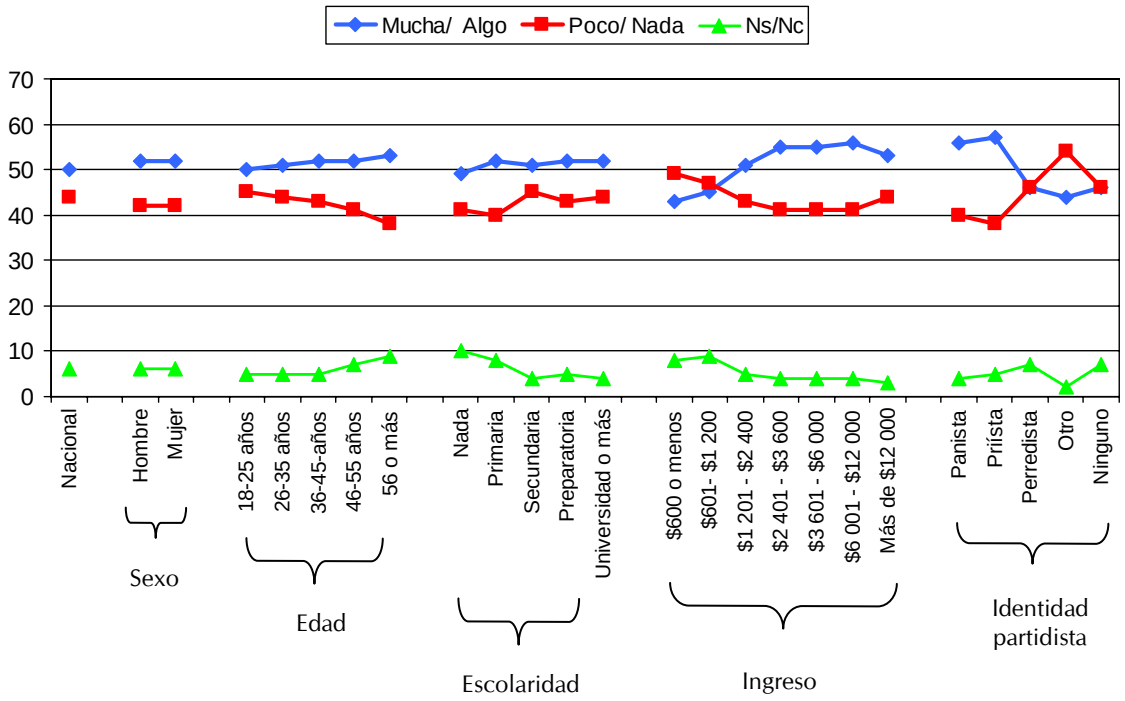

Fuente: Parametría, *Carta Paramétrica*, 2 de octubre de 2007.

Vivienda nacional del 23 de julio al 6 de agosto de 2007

¿Qué tanta confianza le inspira el Instituto Mexicano del Seguro Social (IMSS)?

	Mucha/ Algo	Poca/ Nada	Ns/Nc	Total
Nacional	50%	44%	6%	100%
Trabajador*	51%	43%	6%	100%
Estudiante	50%	46%	4%	100%
Ama de casa	52%	41%	7%	100%
Desempleado	49%	43%	8%	100%
Jubilado o pensionado	57%	36%	7%	100%

*Incluye trabajador en el gobierno, en el sector privado, por cuenta propia, profesionista independiente, comerciante, empresario

Fuente: Parametría, *Carta Paramétrica*, 2 de octubre de 2007.

Vivienda nacional del 23 de julio al 6 de agosto de 2007

5
Cultura política

Por favor dígame si usted está de acuerdo o en desacuerdo con que...

En México los asuntos políticos del Estado estén separados de los asuntos religiosos

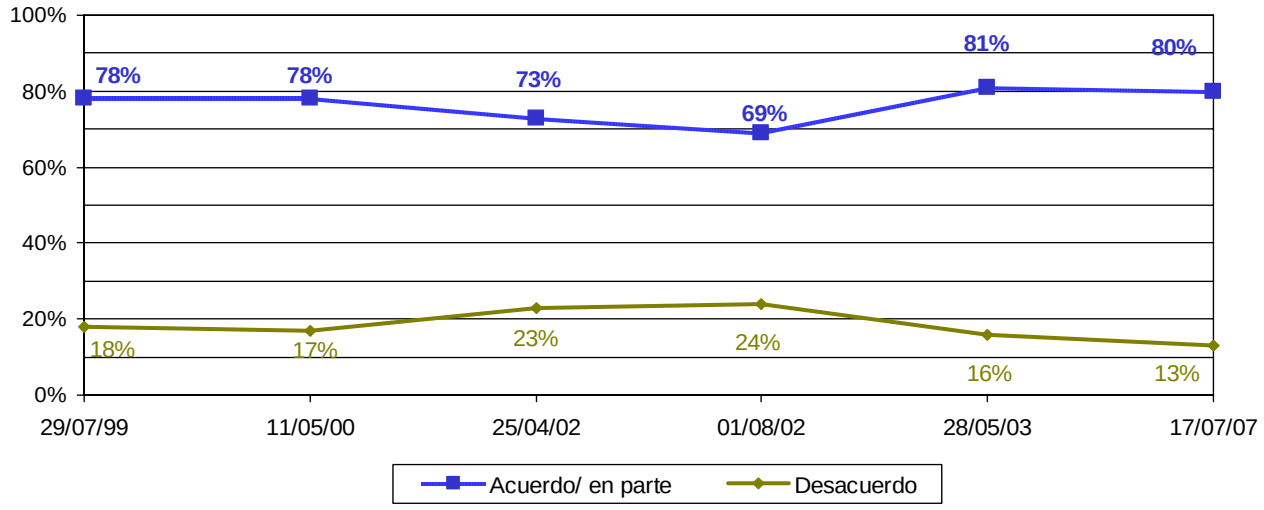

Al sumar "Ns/Nc" = 100%

Con lo que usted sabe, ¿qué tanto cree que los obispos y sacerdotes critican actualmente al gobierno, mucho o poco?

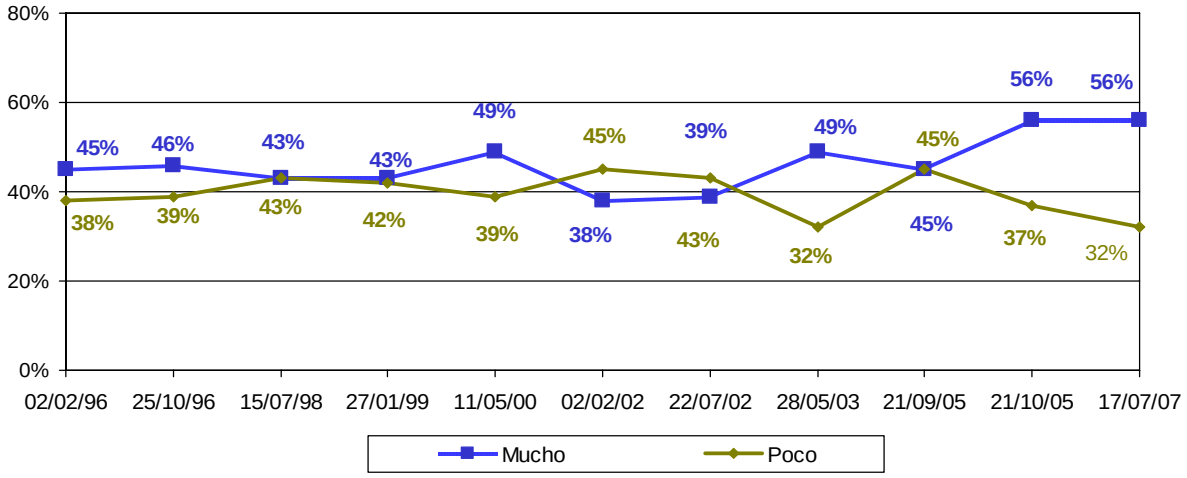

Al sumar "Nada" y "Ns/Nc" = 100%

Fuente: BGC, Ulises Beltrán y Asociados, *Acontecer Nacional y Opinión Pública*, julio de 2007.

Telefónica nacional
16 de julio de 2007

¿A usted le parece bien o le parece mal que la iglesia participe en la política?

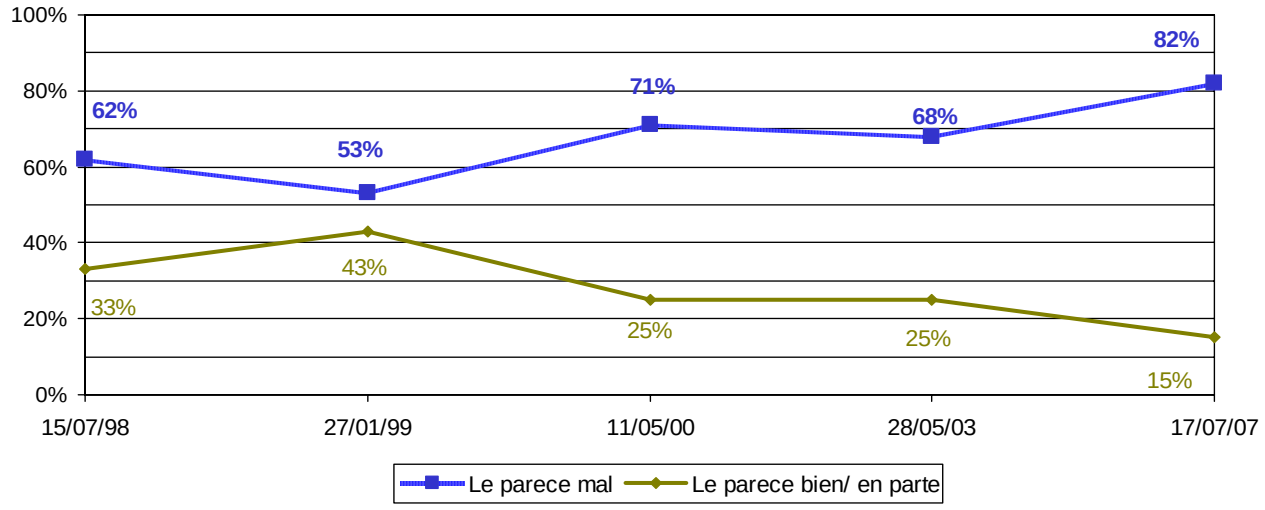

Al sumar "Ns/Nc" = 100%

Ahora pensando en la relación que las iglesias tienen con el Estado Mexicano, dígame por favor, ¿si está de acuerdo o en desacuerdo con que….?

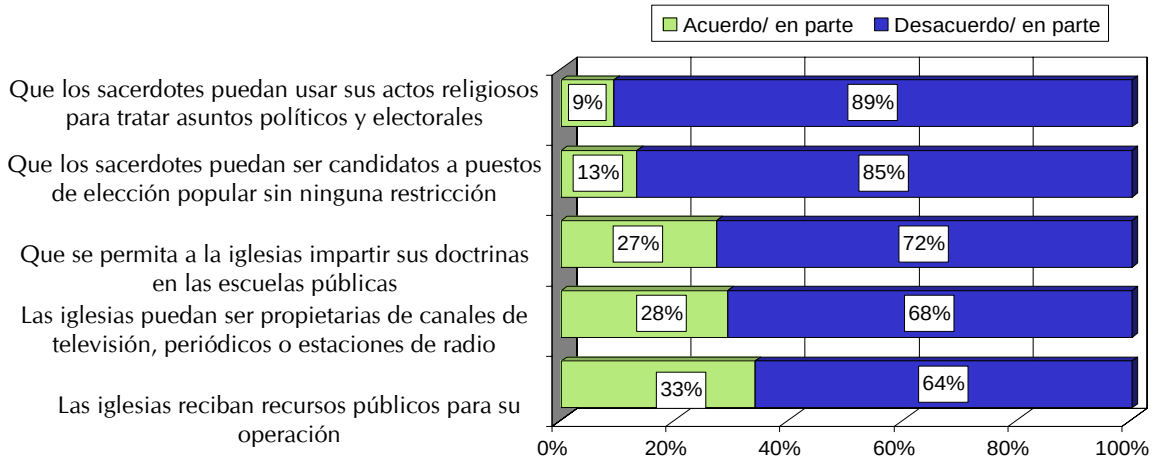

Al sumar "Ns/Nc" = 100%

Fuente: BGC, Ulises Beltrán y Asociados, *Acontecer Nacional y Opinión Pública*, julio de 2007.

Telefónica nacional
16 de julio de 2007

¿Con cuál de las siguientes frases está más de acuerdo?

Los sacerdotes y ministros religiosos...

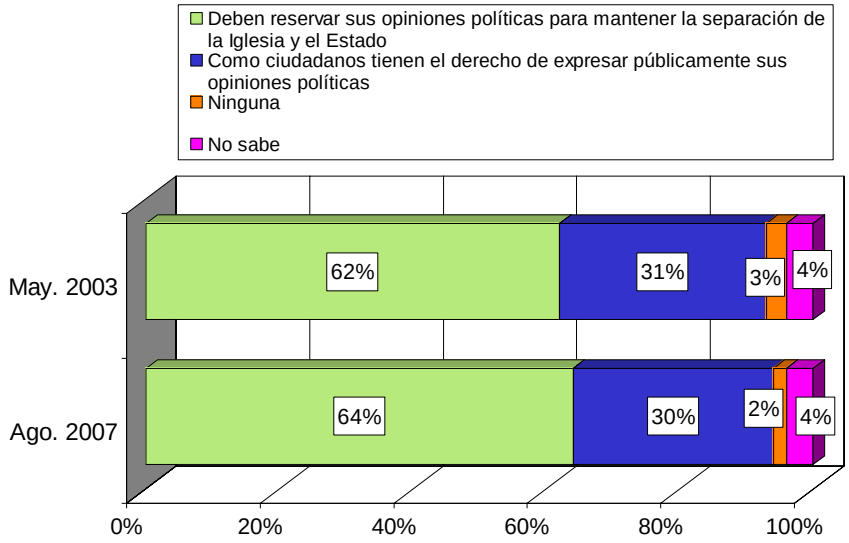

¿Estaría de acuerdo o en desacuerdo con que...?

	En desacuerdo	*De acuerdo*	*Sin opinión*
Los ministros religiosos pudieran ser candidatos a puestos de elección popular	85%	12%	3%
Los sacerdotes pudieran hablar de política durante los servicios religiosos	80%	17%	3%
La Iglesia fuera dueña de algún medio de comunicación	72%	24%	4%
La Iglesia recibiera presupuesto público para sus actividades	65%	32%	3%
En las escuelas públicas se impartiera educación religiosa	64%	33%	3%

Fuente: *Reforma*, 5 de agosto de 2007, p. 7.

Telefónica nacional
28 y 29 de julio
de 2007

Actualmente, ¿diría que en nuestro país los sacerdotes o ministros religiosos gozan de menos derechos que el resto de los ciudadanos, gozan de más derechos o gozan de los mismos?

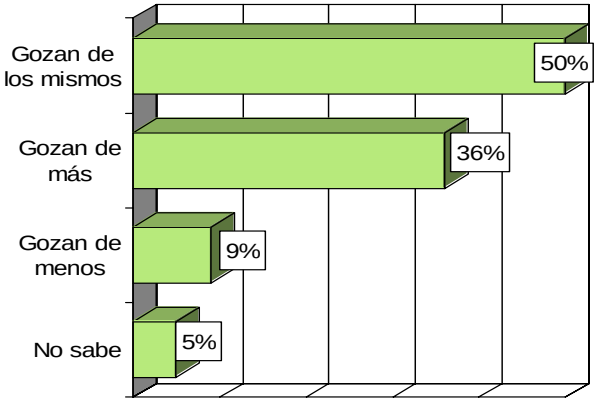

Durante el últimos mes, ¿ha escuchado a algún sacerdote o ministro religioso hablar acerca de los siguientes tema?

Porcentaje que respondió sí

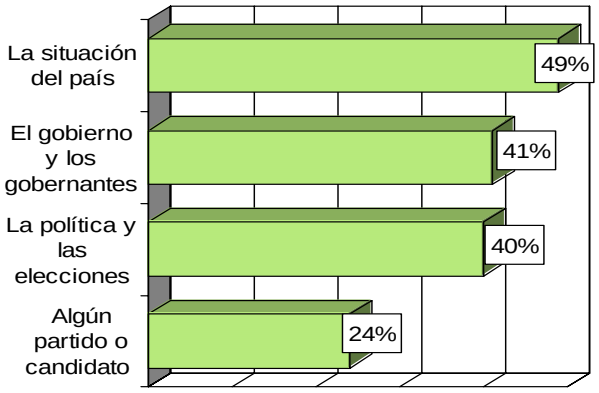

Telefónica nacional
28 y 29 de julio
de 2007

¿Ha oído hablar o no del cardenal Norberto Rivera Carrera?

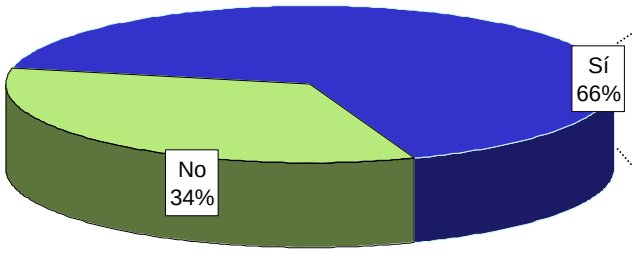

¿Y cuál es su opinión sobre el cardenal Norberto Rivera Carrera?

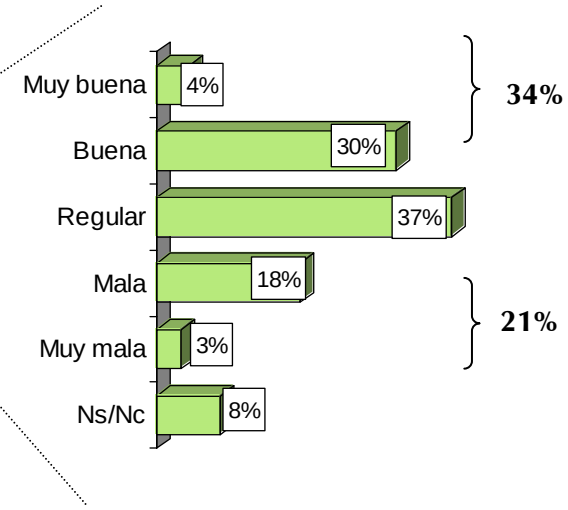

Telefónica nacional
del 8 al 11 de junio
de 2007

Fuente: Parametría, *Carta Paramétrica*, 18 de julio de 2007.

En su opinión, ¿el cardenal Norberto Rivera Carrera, habla más sobre asuntos espirituales o sobre asuntos políticos?

Sólo quienes dijeron conocer al cardenal

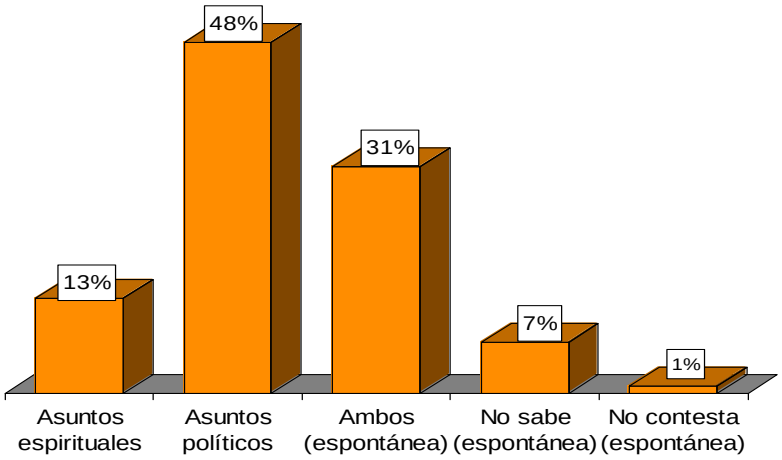

¿Usted está de acuerdo o en desacuerdo en que el cardenal Norberto Rivera Carrera opine sobre los asuntos políticos del país?

Sólo quienes dijeron conocer al cardenal

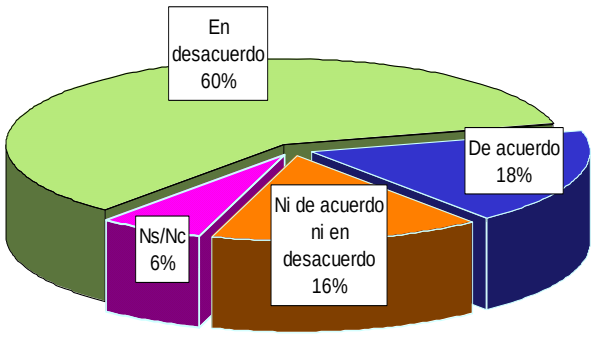

Fuente: Parametría, *Carta Paramétrica*, 18 de julio de 2007.

Telefónica nacional del 8 al 11 de junio de 2007

A raíz de la denuncia de supuestas amenazas contra el Cardenal Norberto Rivera ¿su opinión sobre el cardenal mejoró o empeoró?

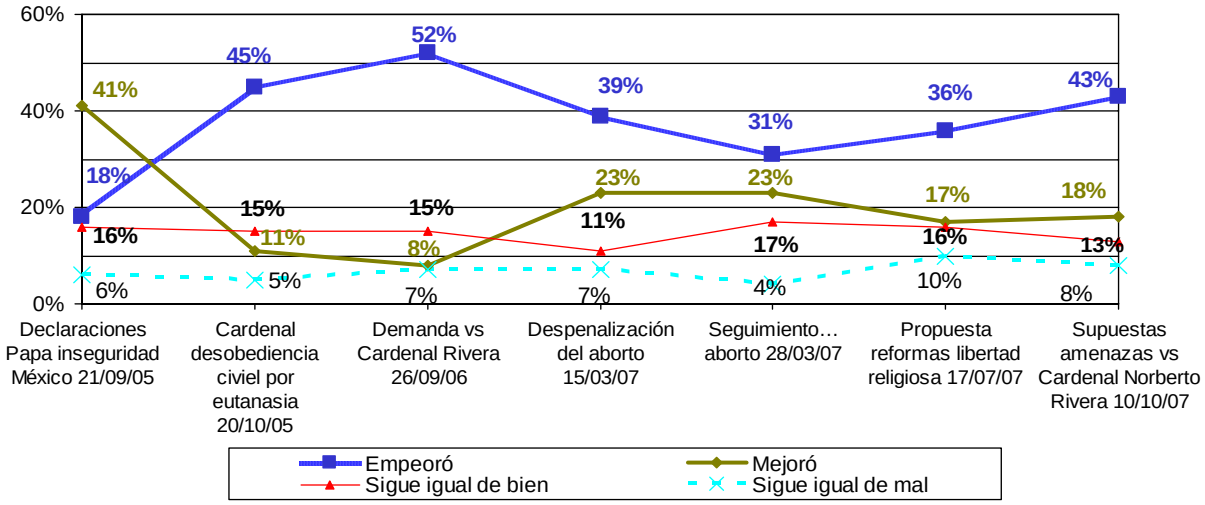

Al sumar "Ns/Nc" = 100%

Fuente: BGC, Ulises Beltrán y Asociados, *Acontecer Nacional y Opinión Pública*, octubre de 2007.

Telefónica nacional
10 y 11 de octubre
de 2007

6
Gobernantes en América Latina y el mundo

APROBACIÓN QUE OTORGA LA OPINIÓN PÚBLICA A SUS GOBERNANTES POR SU GESTIÓN					
Ranking	País	Mandatario	Fecha de evaluación	Mes de gestión al momento de la evaluación	Aprobación
1.	Alemania	Angéla Merkel	Ago. 07	Mes 24	76%
2.	Rusia	Vladimir Putin	Ago. 07	Mes 80	75%
3.	Argentina	Néstor Kirchner	Ago. 07	Mes 50	71%
4.	Colombia	Álvaro Uribe	Ago. 07	Mes 64	66%
5.	México	Felipe Calderón Hinojosa	Ago. 07	Mes 9	66%
6.	Francia	Nicolas Sarkozy	Jul. 07	Mes 3	64%
7.	Panamá	Martín Torrijos	Jul. 07	Mes 34	60%
8.	El Salvador	Antonio Saca	Ago. 07	Mes 39	57%
9.	Honduras	Manuel Zelaya	Mar. 07	Mes 14	57%
10.	Bolivia	Evo Morales	Ago. 07	Mes 20	57%
11.	Ecuador	Rafael Correa	Ago. 07	Mes 7	56%
12.	Gran Bretaña	Gordon Brown	Jul. 07	Mes 1	56%
13.	Costa Rica	Óscar Arias	Jul. 07	Mes 15	55%
14.	Uruguay	Tabaré Vázquez	Jun. 07	Mes 28	51%
15.	Venezuela	Hugo Chávez Frías	Jul.07	Mes 100	50%
16.	Brasil	Luiz Inácio Lula da Silva	Ago. 07	Mes 56	48%
17.	Canadá	Stephen Harper	Ago. 07	Mes 18	44%
18.	Italia	Romano Prodi	Jun. 07	Mes 13	44%
19.	Guatemala	Óscar Berger	Jul. 07	Mes 43	42%
20.	España	José Luis Rodríguez Zapatero	Dic. 06	Mes 32	40%
21.	Chile	Michelle Bachelet	Ago. 07	Mes 19	39%
22.	República Dominicana	Leonel Fernández	Mar. 07	Mes 27	38%
23.	Perú	Alan García	Jul. 07	Mes 12	32%
24.	Nicaragua	Daniel Ortega	Jun. 07	Mes 5	26%
25.	E.U.A	George W. Bush	Sep. 07	Mes 83	22%
26.	Paraguay	Nicanor Duarte Frutos	Ago. 07	Mes 65	11%
APROBACIÓN PROMEDIO DE MANDATARIOS EN AMÉRICA					**47%**

Fuente: Consulta Mitofsky, *Boletín Semanal de Consulta*, núm. 231, septiembre de 2007.

Encuestas nacionales en cada país

7

Políticas de salud

¿Cuáles cree usted que son las dos principales obras públicas que debería promoverse en su estado?

	1er Obra	2da Obra
Nacional	30% Hospitales	19% Escuelas
Yucatán	52% Hospitales	33% Escuelas
Morelos	46% Hospitales	23% Escuelas
Oaxaca	43% Hospitales	24% Pavimentación
Baja California	39% Hospitales	29% Escuelas
México	38% Hospitales	24% Escuelas
Chihuahua	37% Hospitales	23% Escuelas
Michoacán	36% Hospitales	23% Pavimentación
Tamaulipas	35% Hospitales	25% Hospitales
Guanajuato	34% Hospitales	21% Pavimentación
Querétaro	34% Hospitales	17% Hospitales
Quintana Roo	34% Hospitales	18% Pavimentación
Campeche	33% Hospitales	16% Escuelas
Sinaloa	31% Hospitales	18% Hospitales
Hidalgo	30% Hospitales	20% Escuelas
Aguascalientes	29% Hospitales	25% Pavimentación
Baja California Sur	29% Hospitales	20% Escuelas

Sigue

Fuente: Parametría, *Carta Paramétrica*, 2 de octubre de 2007.

Vivienda nacional del 23 de julio al 6 de agosto de 2007

¿Cuáles cree usted que son las dos principales obras públicas que debería promoverse en su estado?

	1er Obra	2da Obra
Colima	29% Hospitales	26% Pavimentación
Chiapas	29% Hospitales	18% Escuelas
Guerrero	29% Hospitales	15% Pavimentación
Tlaxcala	29% Hospitales	20% Escuelas
Distrito Federal	28% Hospitales	22% Escuelas
Tabasco	35% Carreteras y caminos	17% Hospitales
Durango	33% Carreteras y caminos	24% Pavimentación
Veracruz	33% Carreteras y caminos	22% Pavimentación
Zacatecas	33% Carreteras y caminos	25% Escuelas
Coahuila	30% Carreteras y caminos	19% Hospitales
Puebla	28% Carreteras y caminos	30% Escuelas
Nayarit	23% Carreteras y caminos	22% Pavimentación
San Luis Potosí	23% Carreteras y caminos	22% Pavimentación
Jalisco	24% Carreteras y caminos	16% Escuelas
Nuevo León	24% Drenaje	19% Pavimentación
Sonora	32% Pavimentación	25% Pavimentación

Finaliza

Fuente: Parametría, *Carta Paramétrica*, 2 de octubre de 2007.

Vivienda nacional del 23 de julio al 6 de agosto de 2007

Dígame, ¿cómo cree usted que están los centros de salud, hospitales y clínicas que atiende el gobierno, en buen o mal estado?

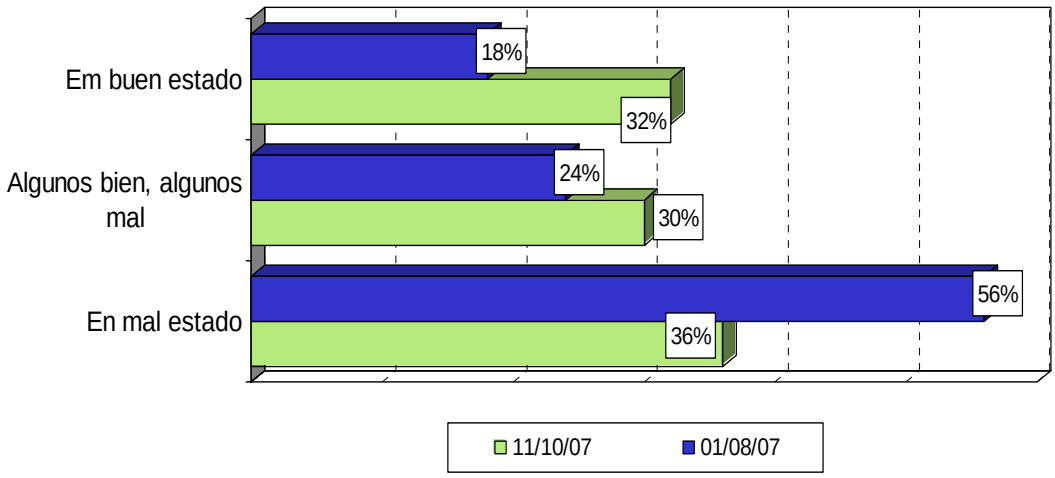

Fuente: BGC, Ulises Beltrán y Asociados, *Acontecer Nacional y Opinión Pública*, octubre de 2007.

Telefónica nacional
11 y 12 de octubre
de 2007

8

Cultura de la protección civil

En México hemos sufrido algunas tragedias como temblores o inundaciones. ¿En su opinión, la población de México está preparada en caso de presentarse una tragedia natural?

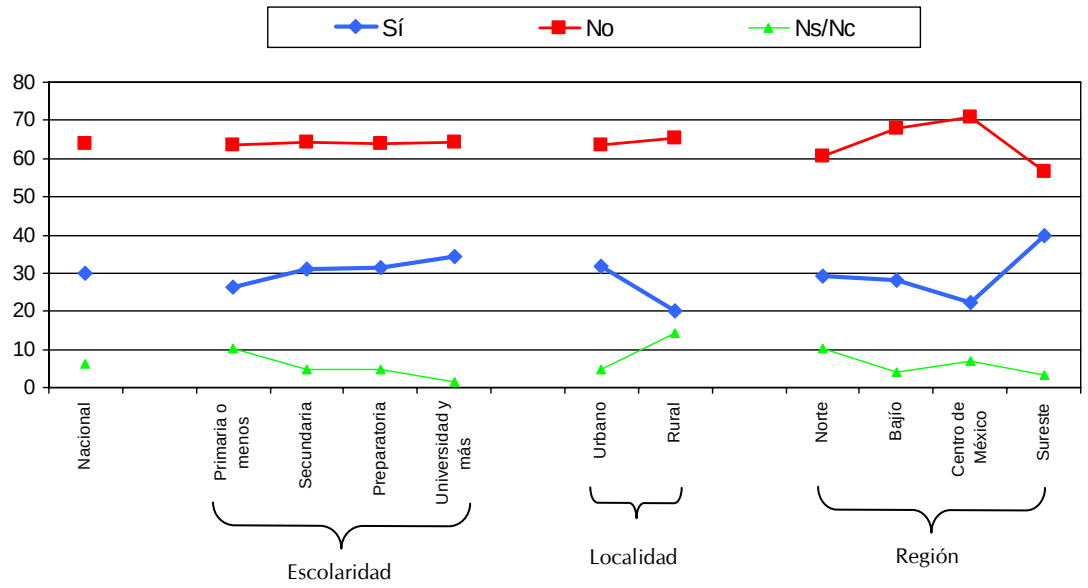

Y usted en particular sabe qué hacer en caso de que se presente un desastre natural como temblores, inundaciones, incendios u otros?

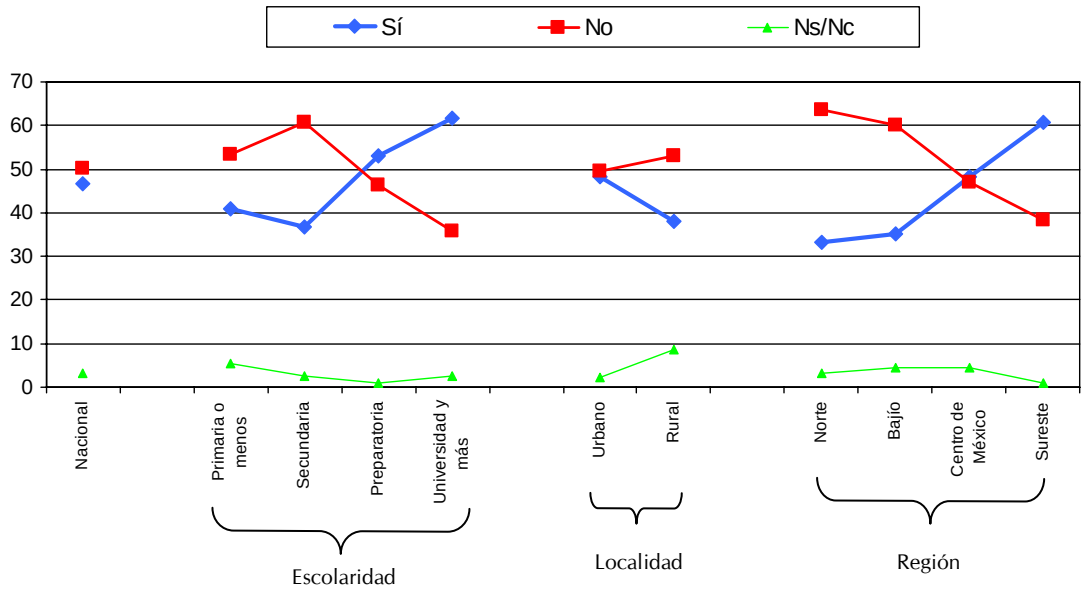

Fuente: Consulta Mitofsky, *Boletín Semanal de Consulta*, Núm. 234, septiembre de 2007.

Vivienda nacional del 24 al 28 de agosto de 2007

¿Si usted le avisan que un huracán va a caer en la ciudad y las autoridades le piden abandonar su hogar para irse a un refugio, usted preferiría enfrentar al huracán desde su casa o atender el aviso de la autoridad y dejar su casa mientras ocurre el huracán?

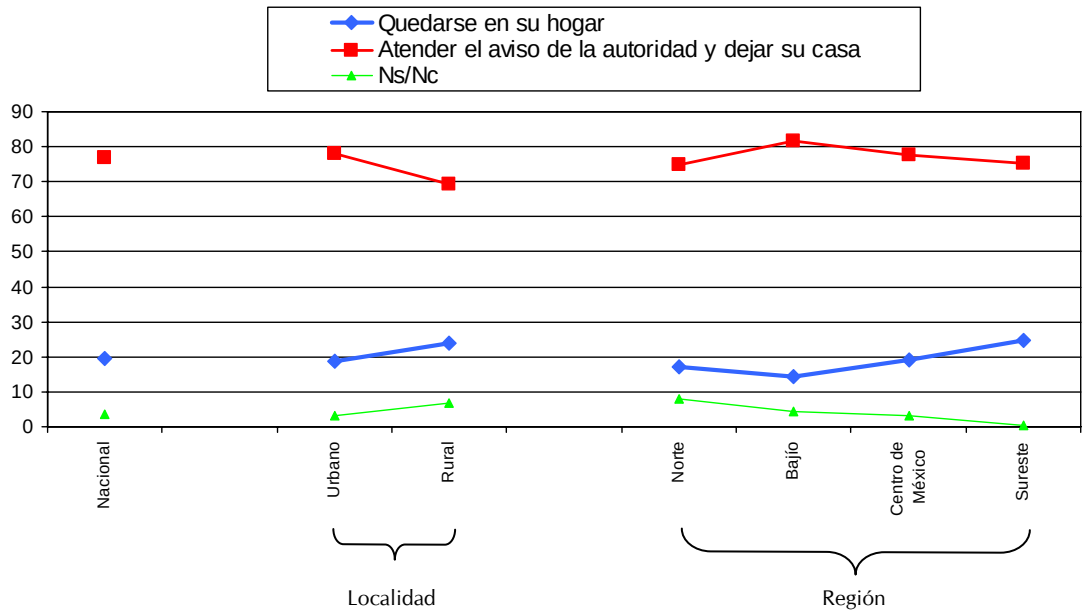

Fuente: Consulta Mitofsky, *Boletín Semanal de Consulta*, Núm. 234, septiembre de 2007.

Vivienda nacional del 24 al 28 de agosto de 2007

Al día de hoy, ¿considera usted que se cuenta con la organización y planeación para enfrentar un sismo como el del 85?

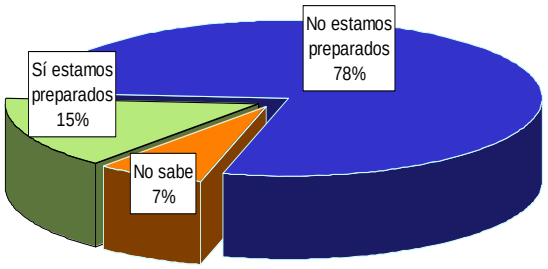

Desde su punto de vista, ¿quién es el responsable de promover una cultura de protección civil para enfrentar desastres naturales?

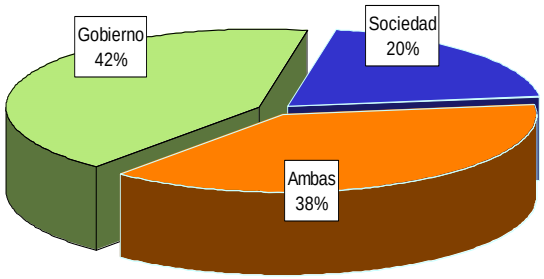

Fuente: Sigma Dos, por encargo de Grupo Fórmula, 24 de septiembre de 2007.

Telefónica Zona Metropolitana del DF del 17 al 20 de septiembre de 2007

9

Temas relevantes de la coyuntura política

¿Y usted qué cree que se a más probable que pase cuando entre en vigor esta ley: que los dueños de restaurantes, bares, loncherías, discotecas, etc., pongan el muro o que muchos no lo pongan y sea otro pretexto para que los inspectores cobren mordidas?

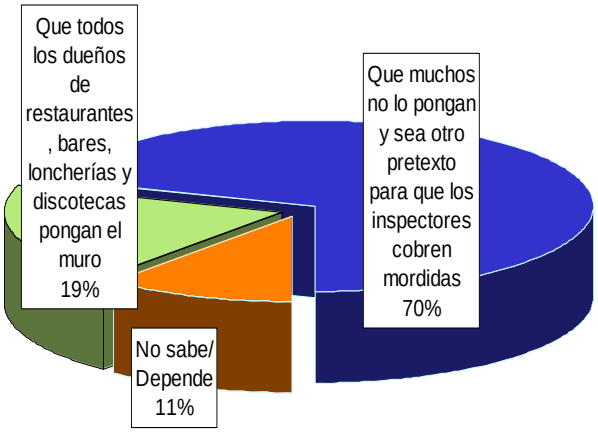

En la ley de protección a la salud de los no fumadores del Distrito Federal se les pide a los dueños de los lugares que separen con una parel el área de no fumar. Según su experiencia, ¿qué tan viable es poner un muro que separe el área de los fumadores en los bares, restaurantes, loncherías, discotecas, etc.?

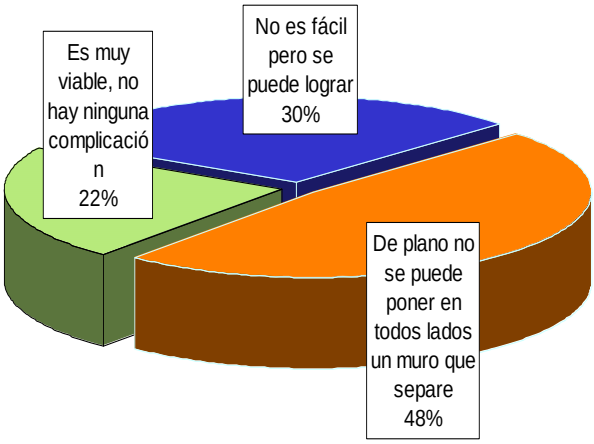

Cuando usted o sus hijos salen a divertirse ¿qué le preocupa más en cuestión salud: inhalar el humo que suelta el cigarro o los problemas que pueden causar en los lugares o en las calles las personas que beben?

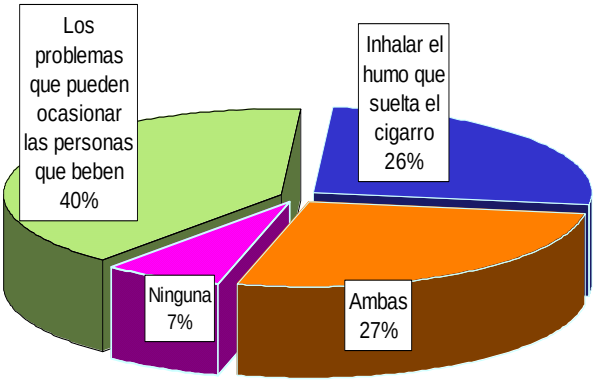

Para usted, con todos los problemas que hay en la Ciudad de México ¿qué tan prioritario era que la Asamblea del DF abordara el tema de la ley de protección a la salud de los fumadores?

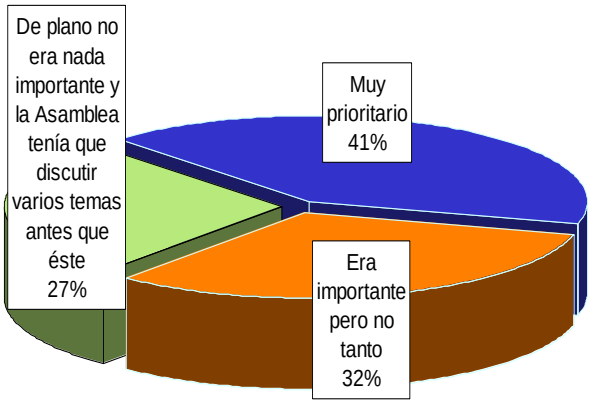

Fuente: *Milenio Diario*, 15 de octubre de 2007, p. 33, con base en una encuesta de María de las Heras.

Telefónica DF
13 de octubre
de 2007

A usted en lo personal, ¿qué tanto le molesta que la gente fume en lugares públicos como los bares, restaurantes, loncherías, discotecas, etc.?

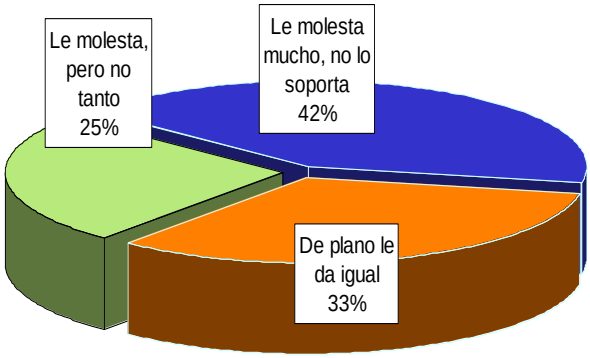

Fuente: *Milenio Diario*, 15 de octubre de 2007, p. 33, con base en una encuesta de María de las Heras.

Telefónica DF
13 de octubre
de 2007

¿En su opinión el problema de inundaciones en el Distrito Federal es serio o no es serio?

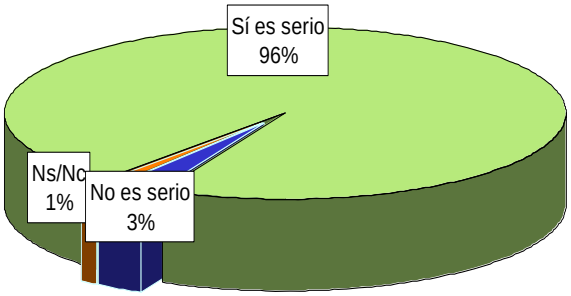

¿Ha escuchado usted alguna noticia relativa a la posibilidad de que el Gran Canal del desagüe de la ciudad de México se sature y suceda una inundación en el Distrito Federal?

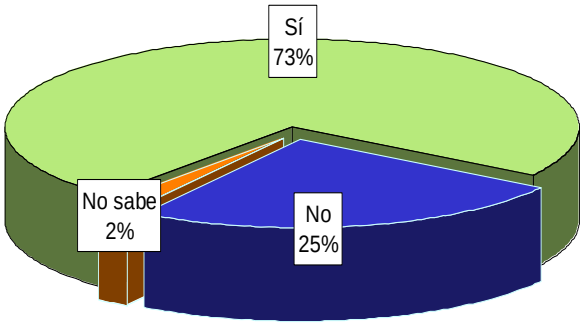

¿Usted cree que la noticia relativa a la posibilidad de que el Gran Canal de desagüe de la ciudad de México se sature y suceda una inundación es posible o es una exageración?

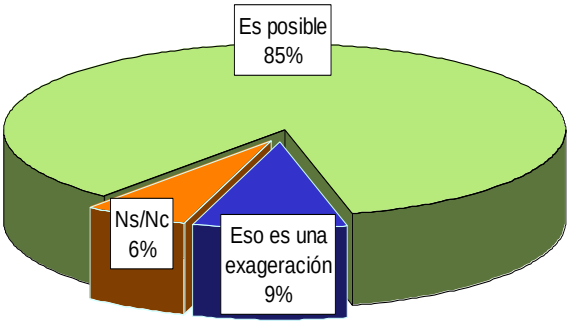

En su opinión, ¿quién es responsable de solucionar los problemas de drenaje en la ciudad de México?

Gobierno del DF	**70%**
Gobierno federal	13%
Los cuidadnos	6%
Ambos gobiernos	3%
Comisión Nacional del Agua	1%
El Congreso de la Unión	1%
La Asamblea Legislativa del DF	1%
Ns/Nc	5%

Fuente: *El Universal*, 24 de septiembre de 2007, pp. 1 y 2 de sección DF.

Vivienda nacional
8 al 10 de
septiembre de 2007

En su opinión, ¿quién es responsable de solucionar los problemas del Gran Canal de la ciudad de México?

Gobierno del DF	**65%**
Gobierno federal	20%
Ambos gobiernos	3%
Los ciudadanos	3%
El Congreso federal	1%
La Asamblea Legislativa del DF	1%
Ns/Nc	7%

¿En su opinión, este año hubo más, menos, o las mismas inundaciones que otros años?

	Población general	Zona oriente	Zona Poniente
Más	59%	64%	53%
Las mismas que otros años	34%	29%	40%
Menos	4%	4%	4%

El porcentaje restante corresponde a la respuesta Ns/Nc.

Zona oriente: Gustavo A. Madero, Iztacalco, Iztapalapa, Milpa Alta, Tlahúac, Venustiano Carranza y Xochimilco.

Zona Poniente: Álvaro Obregón, Azcapotzalco, Benito Juárez, Coyoacán, Cuajimalpa, Cuauhtémoc, Magdalena Contreras, Miguel Hidalgo y Tlalpan.

*¿A qué cree que se deba que hay… inundaciones que años anteriores?**

	Más
Basura en el drenaje	35%
Falta de mantenimiento al drenaje	27%
Intensas lluvias	13%
Calentamiento global	11%
Mal estado del drenaje	4%

	Menos
Limpieza del drenaje	37%
Mantenimiento del drenaje	18%
No ha llovido mucho	12%
Desazolve	9%
Hubo menos afectados	3%

*Sólo se muestran las cinco respuestas con más menciones

Fuente: *El Universal*, 24 de septiembre de 2007, pp. 1 y 2 de sección DF.

Vivienda nacional
8 al 10 de
septiembre de 2007

Si se cobrara una cuota extra para reparaciones en el drenaje y así evitar inundaciones, ¿usted estaría de acuerdo o en desacuerdo?

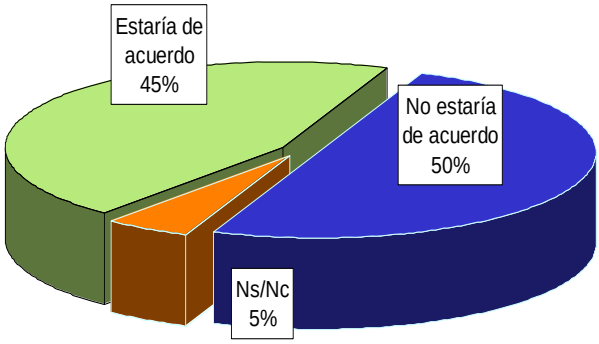

Fuente: *El Universal*, 24 de septiembre de 2007, pp. 1 y 2 de sección DF.

Vivienda nacional
8 al 10 de
septiembre de 2007

Vitrina metodológica de las encuestas utilizadas

Titulo	Tema	Fecha del levantamiento	Tipo	Cobertura	Responsable	Fuente	Casos/ Población objetivo/ Nivel de confianza
Evaluación económica	Evaluación de la economía	Del 17 al 20 de agosto de 2007	Vivienda	Nacional	Departamento de Investigación *Reforma*	*Reforma*, 6 de septiembre de 2007, p.4 sección: negocios	1 515 ciudadanos mayores de 18 años. Con nivel de confianza de 95% y margen de error de +/-2.5%.
Iglesias: "zapatero a tus zapatos"	Cultura Política	16 de julio de 2007	Telefónica	Nacional	BGC, Ulises Beltrán y Asoc.	BGC, Ulises Beltrán y Asoc.	400 entrevistas efectivas a mayores de edad. Con nivel de confianza de 95% y margen de error de +/-5%.
Rechazan a religiosos en política	Cultura política	28 y 29 de julio de 2007	Telefónica	Nacional	Departamento de Investigación *Reforma*	*Reforma*, 5 de agosto de 2007, p. 7A	850 mexicanos mayores de 18 años. Con nivel de confianza de 95% y margen de error de +/- 3.4%.
Cardenal Norberto Rivera Carrera: ¿un pastor religioso o líder político	Cultura política	Del 8 al 11 de Junio de 2007	Vivienda	Nacional	Parametría	*Carta paramétrica*	1 200 entrevistas a ciudadanos mayores de edad. Nivel de confianza de 95% y margen de error de +/-2.8%.
Ven bien al ejército y creen que debe combatir al narco	Evaluación de las instituciones	Del 4 al 9 de agosto de 2007	Vivienda	Nacional	Coordinación de Investigación y Opinión Pública de *El Universal*	*El Universal*, 24 de septiembre de 2007, pp. A1 y A10.	994 entrevistas a ciudadanos mayores de 18 años, con margen de error de +/- 3.5% y nivel de confianza de 95%.
Aprobación de mandatarios en América y el Mundo	Gobernantes en América Latina	No se especifica	No se especifica	No se especifica	Consulta Mitofsky	Consulta Mitofsky.	No se especifica
Confianza en las instituciones (seguimiento mensual)	Evaluación del Poder Ejecutivo	10 de septiembre de 2007	Telefónica	Nacional	BGC, Ulises Beltrán y Asoc.	BGC, Ulises Beltrán y Asoc.	400 entrevistas efectivas a mayores de edad. Con nivel de confianza de 95% y margen de error de +/-5%.

Vitrina metodológica de las encuestas utilizadas

Titulo	Tema	Fecha del levantamiento	Tipo	Cobertura	Responsable	Fuente	Casos/ Población objetivo/ Nivel de confianza
Imagen del presidente	Evaluación del Poder Ejecutivo	5 y 6 de septiembre de 2007	Telefónica	Nacional	BGC, Ulises Beltrán y Asoc.	BGC, Ulises Beltrán y Asoc.	400 entrevistas efectivas a mayores de edad. Con nivel de confianza de 95% y margen de error de +/-5%.
Mexicanos insatisfechos con servicios de salud	Evaluación de las instituciones	Del 23 de julio al 6 de agosto del 2007	Vivienda	Nacional	Parametría	*Carta paramétrica*	1 200 entrevistas a ciudadanos mayores de edad y 400 estatales. Nivel de confianza de 95% y margen de error de +/-0.9% a nivel nacional y de +/- 4.9% por estado.
Seguridad pública en la zona metropolitana	Seguridad pública y justicia	1, 2,8 y 9 de septiembre de 2007	Vivienda	En las 16 delega-ciones del DF y en seis municipios conurbados del Estado de México (Atizapán de Zaragoza, Ecatepec, Huixquilucan, Naucalpan, Nezahualcóyotl y Tlalnepantla)	Departamento de investigación de Reforma	Reforma, 25 de septiembre de 2007, p. 8 de sección justicia	855 entrevistas a mayores de edad en las 16 delegaciones del DF y 450 en seis municipios conurbados del Estado de México (Atizapán de Zaragoza, Ecatepec, Huixquilucan, Naucalpan,Nezahualcóyotl y Tlalnepantla) . Con nivel de confianza de 95% y margen de error total de la muestra +/-2.7% para el DF +-/3.4% y para los municipios conurbados +/-4.6%
Programa Nacional de Salud 2007-2012	Evaluación de las instituciones	11 y 12 de octubre de 2007	Telefónica	Nacional	BGC, Ulises Beltrán y Asoc.	BGC, Ulises Beltrán y Asoc.	400 entrevistas efectivas a mayores de edad. Con nivel de confianza de 95% y margen de error de +/-5%.
Supuestas amenazas contra el cardenal Norberto Rivera	Temas relevantes de la coyuntura política	10 y 11 de octubre de 2007	Telefónica	Nacional	BGC, Ulises Beltrán y Asoc.	BGC, Ulises Beltrán y Asoc.	401 entrevistas efectivas a mayores de edad. Con nivel de confianza de 95% y margen de error de +/-5%.

Vitrina metodológica de las encuestas utilizadas

Titulo	Tema	Fecha del levantamiento	Tipo	Cobertura	Responsable	Fuente	Casos/ Población objetivo/ Nivel de confianza
"La ley de protección a no fumadores sólo es otro pretexto para la corrupción"	Políticas de salud	13 de octubre de 2007	Telefónica	DF	María de las Heras	*Milenio Diario,* 15 de octubre de 2007, p.33	500 ciudadanos mayores de edad. Nivel de confianza de 95% y margen de error no sobrepasa el +/- 4.5%.
La Protección Civil: La población no sabe qué hacer en caso de tragedias	Cultura de la Protección Civil	Del 24 al 28 de agosto de 2007	Vivienda	Nacional	Consulta Mitofsky	Consulta Mitofsky.	1 000 entrevistas a ciudadanos mayores de 18 años. Nivel de confianza de 95% y margen de error de +/- 3.1%,
19 de septiembre	Cultura de la Protección Civil	Del 17 al 20 de septiembre de 2007	Telefónica	Nacional	Sigma Dos México por encargo de Grupo Fórmula	Sigma Dos México por encargo de Grupo Fórmula	405 entrevistas a ciudadanos mayores de 18 años, con margen de error de +/-3.71% y nivel de confianza de 95%.
Temen más inundaciones	Temas relevantes de la coyuntura política	8 al 10 de septiembre de 2007	Vivienda	DF	Coordinación de Investigación y Opinión Pública de *El Universal*	*El Universal*, 24 de septiembre de 2007, pp. C1 y C2.	750 entrevistas a ciudadanos mayores de 18 años, con margen de error de +/- 3.5% y nivel de confianza de 95%.
Cae apoyo a Calderón	Evaluación del poder ejecutivo	Del 26 al 31 de octubre de 2007	Vivienda	Nacional	Coordinación de Investigación y Opinión Pública de *El Universal*	*El Universal*, 5 de noviembre de 2007, pp. A1 y A8.	995 entrevistas a ciudadanos mayores de 18 años, con margen de error de +/- 3.5% y nivel de confianza de 95%.

Temas publicados en números anteriores

	Pulso Ciudadano
Consumo cultural	6
Cultura del ahorro en México	3, 18 y 19
Cultura política	2, 4, 5, 7, 9, 10, 12, 13, 14, 15, 17, 19, 20, 21, 23, 24, 25, 26, 27, 28, 30, 31, 35, 36,37, 38, 39
Cultura de la protección civil	18, 39
Desempeño del gobierno del D.F.	3, 5 y 6
Evaluación del Jefe de Gobierno del D.F.	2
Expectativas 2005	9
Transporte y vialidad en el D.F.	1, 29
Figura del desafuero	4, 5
Evaluación de la economía	2, 3, 4, 8, 11, 12,13, 14,15, 16, 17,18, 19, 20,21, 24, 25, 28, 35,37, 38, 39
Evaluación de las instituciones	3, 5, 6, 7, 11, 12, 15, 16,17,18,19,20, 21, 25, 26, 27,28, 29, 36,37, 39
Educación	2, 3, 6, 13, 14, 15, 31, 32, 34
Políticas de salud	4, 6, 7, 8, 10, 11, 35,36, 39
Evaluación del Poder Ejecutivo	1, 2, 7, 8, 9, 11, 12, 13, 14, 15, 16, 17, 19, 20, 21, 23, 24, 25, 26, 28, 29, 30, 33, 34, 35, 36, 38, 39
Política y acciones del gobierno federal	3, 4, 5, 17, 18, 20
Evaluación del Poder Legislativo	1, 4, 5, 6, 8, 9, 13, 14, 17, 21, 27, 28, 31, 33
México en el mundo	6, 10, 12, 15, 16
Migración a Estados Unidos	2, 12, 13, 14, 21, 22, 24, 25, 30
Política exterior de México	7, 10, 12, 16, 17, 18, 20, 22, 29, 31,36, 38
Política migratoria de Estados Unidos	26, 37
Seguridad pública y justicia	2, 3, 5, 7, 10, 15, 16, 19, 20, 21, 23, 25, 27, 28, 31, 33, 34, 35,36, 38, 39
Temas de la agenda legislativa	6, 7, 8, 9, 10, 11, 12, 13, 14, 15, 16, 17, 20, 25, 28, 33, 36,37
Transparencia y combate a la corrupción	1, 2, 3, 4, 24
Familia y convivencia social	1, 10, 19, 36
Temas relevantes de la coyuntura política	4, 5, 6, 8, 10, 11, 13, 14, 15, 16, 17, 18, 19, 20, 21, 22, 23, 24, 25, 26, 27, 31, 33, 34,36, 38, 39
Movimientos y actores sociales	18, 25, 27, 29, 30, 31, 34, 37, 38
Gobernantes en América Latina	18, 20, 23, 26, 31, 35, 37, 39
Los jóvenes en México	32

Centro de Estudios

CESOP

Sociales y de Opinión Pública

El Centro de Estudios Sociales y de Opinión Pública lo invita a visitarnos en nuestra dirección electrónica http://www.diputados.gob.mx/cesop/